

# ROZDZIAŁ 2

## Koszty funkcjonowania szkół i przedszkoli


### Wydatki na oświatę i wychowanie w budżecie Gminy Wołomin w latach 2010 - 2011

	plan wydatków – 2010 rok	plan wydatków – 2011 rok
<b>budżet Gminy Wołomin</b>	131 250 631,00 zł	137 784 475,00 zł
<b>wydatki na oświatę ( w tym inwestycyjne)</b>	48 073 837,00 zł	56 834 825,00 zł
<b>% udział wydatków na oświatę w budżecie Gminy</b>	36,62%	41,25%

**Wykres 1 - procentowy udział wydatków na oświatę w budżecie Gminy Wołomin w 2011 r.**




**Wykres 2 - procentowy udział wydatków na oświatę w budżecie Gminy Wołomin w 2010 r.**




**Wykonanie budżetu Gminy Wołomin, w tym wykonanie wydatków na oświatę i wychowanie w latach 2010 i 2011**

	wykonanie wydatków w 2010 r.	wykonanie wydatków w 2011 r.
<b>budżet Gminy Wołomin</b>	123 337 166,08 zł	125 665 502,00 zł
<b>wydatki na oświatę (w tym inwestycyjne)</b>	47 436 605,55 zł	56 290 727,37 zł
<b>% udział wydatków na oświatę w budżecie Gminy</b>	38,46 %	44,79%

**Wykres 3 - procentowy udział wydatków na oświatę w budżecie Gminy Wołomin w 2011 r.**



**Wykres 4 - procentowy udział wydatków na oświatę w budżecie Gminy Wołomin w 2010 r.**

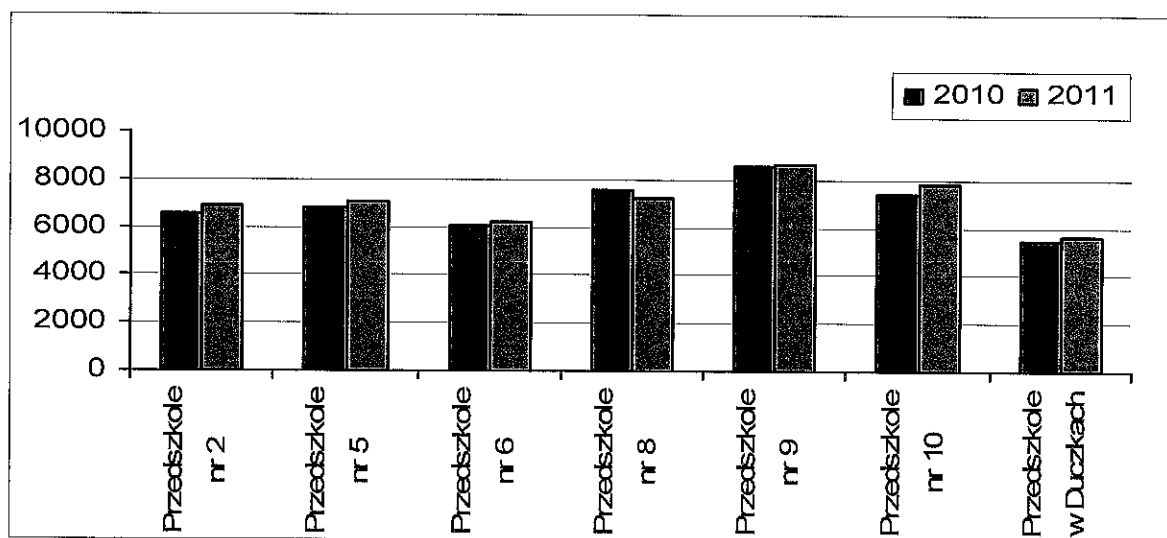


## Subwencja oświatowa z uwzględnieniem wykonania wydatków na oświatę i wychowanie w latach 2010 – 2011

	2010 r.	2011 r.
wydatki na oświatę ( w tym inwestycyjne)	47 436 605,55 zł	56 290 727,37 zł
Subwencja oświatowa	30 499 515,00 zł	33 139 616,00 zł.
% udział subwencji w wydatkach	64,30 %	58,90%

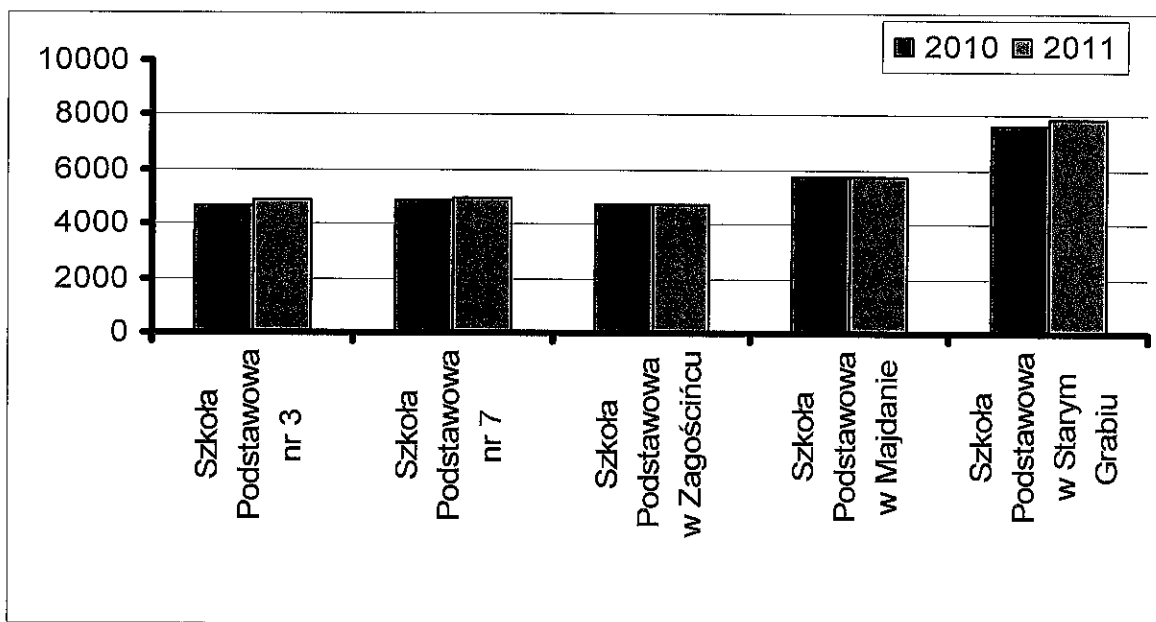
Analiza finansowa wydatków w przedszkolach wskazuje, że największy wzrost wydatków na jednego wychowanka w roku 2011 nastąpił w przedszkolu w Duczkach. Wynika to przeniesienia siedziby przedszkola do budynku Zespołu Szkół w Duczkach, co spowodowało wzrost kosztów utrzymania. Koszty utrzymania Przedszkola nr 9 są najwyższe ze względu na fakt funkcjonowania dwóch oddziałów integracyjnych.

**Wykres 5 – roczny wydatek na jednego wychowanka w przedszkolach**



Średni koszt utrzymania jednego wychowanka w przedszkolach prowadzonych przez Gminę Wołomin w roku 2011 wyniósł **7 073,00 zł**.

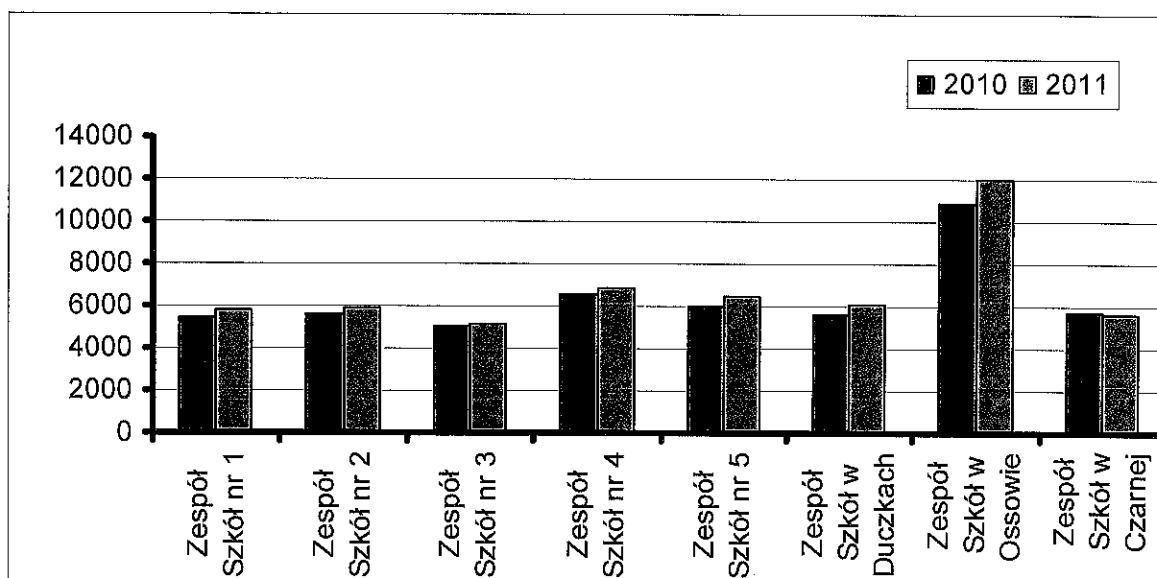
**Wykres 6 – roczne wydatki na jednego ucznia w szkołach podstawowych**



Średni koszt utrzymania jednego ucznia w wyżej wymienionych szkołach podstawowych w roku 2011 wyniósł **5 629,20 zł**.

Koszty utrzymania uczniów w pozostałych szkołach podstawowych wykazano w zespołach szkół – wykres nr 7.

**Wykres 7 – roczne wydatki na jednego ucznia w zespołach szkół**

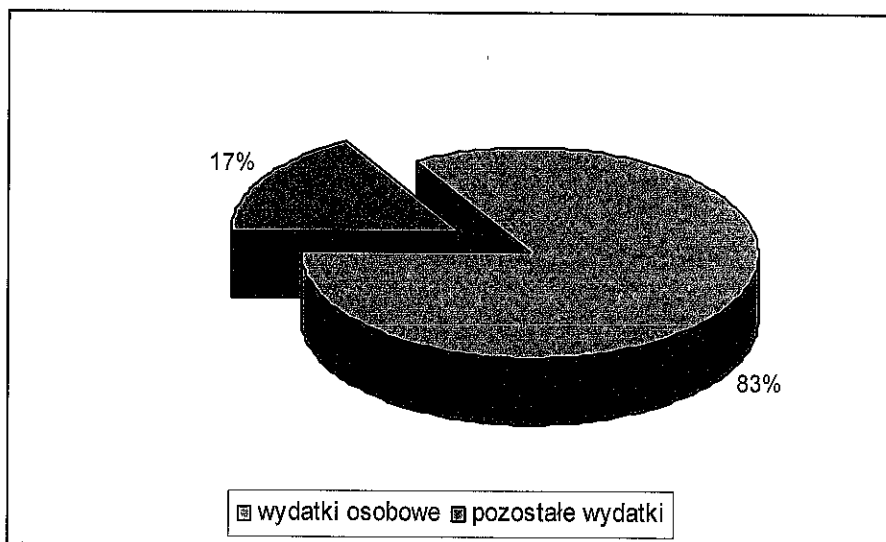


Średni koszt utrzymania jednego ucznia w zespołach szkół w roku 2011 wyniósł **6750,00 zł**.

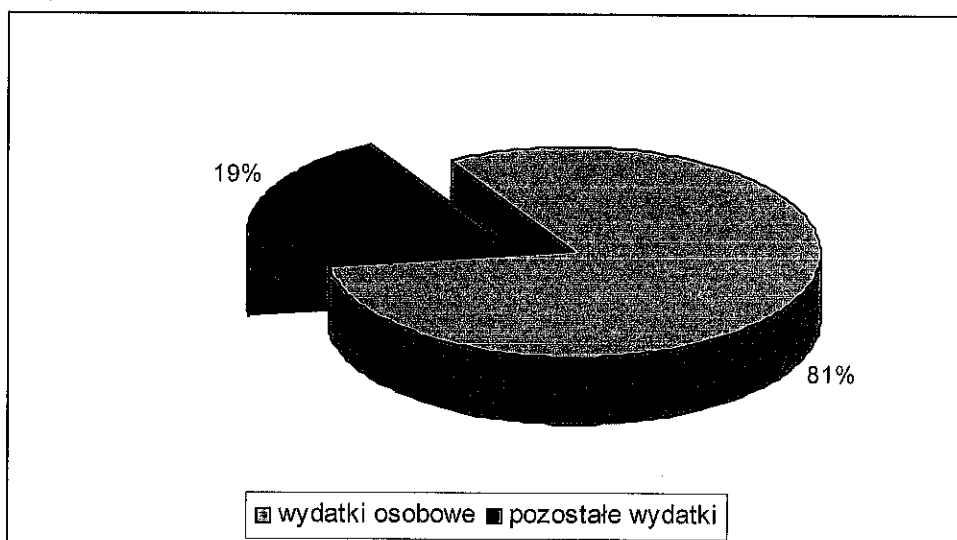
Z analizy danych zawartych w tabeli nr 6 wynika, że dominująca część wydatków w dziale 801 - Oświata i wychowanie oraz w dziale 854 - Edukacyjna opieka wychowawcza to wydatki osobowe, które stanowią około 81-83 % wydatków poniesionych przez szkoły i przedszkola w latach 2010-2011.

Poniższe wykresy przedstawiają procentową strukturę wydatków w poszczególnych latach, w szkołach i przedszkolach:

**Wykres 8 - procentowy udział wydatków osobowych w budżecie dział - 801 i dział 854, w 2011 r.**



**Wykres 9 - procentowy udział wydatków osobowych w budżecie dział - 801 i dział 854, w 2010 r.**



Charakterystykę wydatków w poszczególnych przedszkolach, w latach 2010 i 2011, przedstawia tabela nr 1. Charakterystykę wydatków w poszczególnych szkołach podstawowych, w latach 2010 i 2011, przedstawia tabela nr 2. Charakterystykę wydatków w poszczególnych zespołach szkół, w latach 2010 i 2011, przedstawia tabela nr 3 – na kolejnych stronach.

**Tabela nr 1**

Charakterystyka wydatków w przedszkolach \*)  
(średnia, roczna liczba dzieci została ustalona na podstawie danych zawartych w SIO na dzień 31.03.2011r. i 30.09.2011r.)

	Przedszkole nr 2	Przedszkole nr 5	Przedszkole nr 6	Przedszkole nr 8	Przedszkole nr 9	Przedszkole nr 10	Przedszkole w Duczkach
<b>rok budżetowy</b>	<b>Liczba wychowanków</b>						
2010	190	146	139	83	123	139	87
2011	184	146	155	86	127	139	114
<b>rok budżetowy</b>	<b>Liczba nauczycieli świadczących pracę (w osobach)</b>						
2010	18	15	14	11	16	15	9
2011	18	15	13	10	15	14	13
<b>rok budżetowy</b>	<b>Liczba wychowanków przypadająca na jednego nauczyciela</b>						
2010	10,55	9,73	9,92	7,54	7,68	9,26	9,66
2011	10,22	9,73	11,92	8,60	8,46	9,92	8,76
<b>rok budżetowy</b>	<b>Roczne wykonanie wydatków w przedszkolach (w zł)</b>						
2010 <sup>**) </sup>	1 248 447,00	988 447,00	846 732,00	626 432,00	1 050 432,00	1 022 060,00	472 891,00
2011	1 274 081,00	1 033 362,00	967 350,00	620 327,00	1 103 179,00	1 086 489,00	641 495,00
<b>rok budżetowy</b>	<b>Roczny koszt utrzymania jednego wychowanka (w zł)</b>						
2010	6 571,00	6 770,00	6 092,00	7 549,00	8 540,00	7 353,00	5 436,00
2011	6 924,00	7 078,00	6 241,00	7 213,00	8 686,00	7 816,00	5 627,00

\*) bez wydatków inwestycyjnych

\*\*) bez kosztów żywienia dzieci

**Tabela nr 2**

Charakterystyka wydatków w szkołach podstawowych \*)

(średnia, roczna liczba dzieci została ustalona na podstawie danych zawartych w SIO na dzień 31.03.2011 r. i 30.09.2011 r.)

	Szkoła Podstawowa nr 3	Szkoła Podstawowa nr 7	Szkoła Podstawowa w Zagościńcu	Szkoła Podstawowa w Majdanie	Szkoła Podstawowa w Siarym Grabiu
<b>rok budżetowy</b>	<b>Liczba uczniów</b>				
2010	323	831	188	132	110
2011	324	878	223	146	113
<b>rok budżetowy</b>	<b>Liczba nauczycieli świadczących pracę (w osobach)</b>				
2010	25	61	17	13	13
2011	23	61	19	13	13
<b>rok budżetowy</b>	<b>Liczba uczniów przypadająca na jednego nauczyciela</b>				
2010	12,92	13,62	11,05	10,15	8,46
2011	14,08	14,39	11,73	11,23	8,69
<b>rok budżetowy</b>	<b>Roczne wykonanie wydatków w szkołach podstawowych (w zł)</b>				
2010	1 507 581,00	4 054 782,00	885 811,00	756 063,00	837 419,00
2011	1 579 247,00	4 332 638,00	1 049 273,00	836 402,00	893 095,00
<b>rok budżetowy</b>	<b>Roczny koszt utrzymania jednego ucznia (w zł)</b>				
2010	4 667,00	4 879,00	4 712,00	5 728,00	7 613,00
2011	4 874,00	4 935,00	4 705,00	5 729,00	7 903,00

\*) bez wydatków inwestycyjnych



**Tabela nr 3**

**Charakterystyka wydatków w zespołach szkół<sup>\*)</sup>**

(średnia, roczna liczba dzieci została ustalona na podstawie danych zawartych w SIO na dzień 31.03.2011r. i 30.09.2011r.)

	Zespół Szkół nr 1	Zespół Szkół nr 2	Zespół Szkół nr 3	Zespół Szkół nr 4	Zespół Szkół nr 5	Zespół Szkół w Duczkach	Zespół Szkół w Ossowie	Zespół Szkół w Czarnej
<b>rok budżetowy</b>	<b>Liczba uczniów</b>							
2010	635	553	746	728	681	873	103	228
2011	615	557	771	708	663	828	98	241
<b>rok budżetowy</b>	<b>Liczba nauczycieli świadczących pracę (w osobach)</b>							
2010	57	47	59	73	62	61	25	21
2011	56	46	56	69	54	56	22	20
<b>rok budżetowy</b>	<b>Liczba uczniów przypadająca na jednego nauczyciela</b>							
2010	11,14	11,76	12,64	9,97	10,98	14,31	4,12	10,85
2011	10,98	12,10	13,76	10,26	12,27	14,78	4,45	12,05
<b>rok budżetowy</b>	<b>Roczne wykonanie wydatków w zespołach szkół (w zł)</b>							
2010	3 426 950,00	3 119 870,00	3 757 054,00	4 752 924,00	4 086 065,00	4 880 490,00	1 115 077,00	1 305 853,00
2011	3 590 861,00	3 298 601,00	3 991 620,00	4 876 106,00	4 320 753,00	5 008 269,00	1 177 626,00	1 348 894,00
<b>rok budżetowy</b>	<b>Roczny koszt utrzymania jednego ucznia (w zł)</b>							
2010	5 397,00	5 642,00	5 036,00	6 529,00	6 000,00	5 590,00	10 826,00	5 727,00
2011	5 839,00	5 922,00	5 177,00	6 887,00	6 517,00	6 049,00	12 017,00	5 597,00

<sup>\*)</sup> bez wydatków inwestycyjnych

Tabela nr 4

Zestawienie źródeł finansowania oraz kosztów poniesionych w przedszkolach w 2011 r. w zł.

Przedszkole	Plan finansowy 2011	Opłata rodziców za dodatkowe zajęcia opiekuńczo-wychowawcze (zł)	Środki finansowe z budżetu Gminy (zł)	Wykonane wydatki w 2011 r. (zł)*)	Liczba wychowanków	Roczny koszt na jednego wychowanka (zł)
Przedszkole nr 2	1 276 054,00	281 982,00	994 072,00	1 274 081,00	184	6 924,00
Przedszkole nr 5	1 033 470,00	202 775,00	830 695,00	1 033 362,00	146	7 078,00
Przedszkole nr 6	969 000,00	222 152,00	746 848,00	967 350,00	155	6 241,00
Przedszkole nr 8	620 975,00	111 927,00	509 048,00	620 327,00	86	7 213,00
Przedszkole nr 9	1 104 983,00	168 818,00	936 165,00	1 103 179,00	127	8 686,00
Przedszkole nr 10	1 087 773,00	182 592,00	905 181,00	1 086 489,00	139	7 816,00
Przedszkole w Duczkach	641 915,00	117 585,00	524 330,00	641 495,00	114	5 627,00
<b>Ogółem</b>	<b>6 734 170,00</b>	<b>1 287 831,00</b>	<b>5 446 339,00</b>	<b>6 726 283,00</b>	<b>951</b>	<b>7 073,00</b>

\* ) zmiana prawna od 1 stycznia 2011 r. – przekształcenie z formy zakładów budżetowych na jednostki budżetowe (Uchwała Nr XXXVIII-49/2010 Rady Miejskiej w Wołominie z dnia 27 maja 2010 r.)

Tabela nr 5

Wydatki: dział 801, rozdziały 80101, 80103, 80104

80101 - szkoły podstawowe			80103 - Oddziały przedszkolne w szkołach podstawowych			80104 - przedszkola		
rodzaj wydatków	PLAN wydatków w 2011 r.	wydatki poniesione w 2011 r.	rodzaj wydatków	PLAN wydatków w 2011 r.	wydatki poniesione w 2011 r.	rodzaj wydatków	PLAN wydatków w 2011 r.	wydatki poniesione w 2011 r.
wydatki osobowe	15 732 760,00	15 709 535,76	wydatki osobowe	926 880,00	924 553,15	wydatki osobowe	5 708 350,00	5 707 945,21
pozostałe wydatki	3 321 811,00	3 300 419,05	pozostałe wydatki	86 470,00	86 273,63	pozostałe wydatki	1 025 820,00	1 018 341,35
Razem	19 054 571,00	19 009 954,81	Razem	1 013 350,00	1 010 826,78	Razem	6 734 170,00	6 726 286,56
% udział wyd.osob.	<b>82,56%</b>	<b>82,63%</b>	% udział wyd.osob.	<b>91,46%</b>	<b>91,56%</b>	% udział wyd.osob.	<b>84,76%</b>	<b>84,85%</b>
% udział wyd.poz.	17,44%	17,37%	% udział wyd.poz.	8,54%	8,44%	% udział wyd.poz.	15,24%	15,15%
80101 - szkoły podstawowe			80103 - Oddziały przedszkolne w szkołach podstawowych			80104 - przedszkola		
rodzaj wydatków	PLAN wydatków w 2010 r.	wydatki poniesione w 2010 r.	rodzaj wydatków	PLAN wydatków w 2010 r.	wydatki poniesione w 2010 r.	rodzaj wydatków	PLAN wydatków w 2010 r.	wydatki poniesione w 2010 r.
wydatki osobowe	15 157 180,00	15 090 904,01	wydatki osobowe	745 926,00	738 017,53	wydatki osobowe	5 269 041,00	5 240 921,99
pozostałe wydatki	3 175 024,00	3 163 890,00	pozostałe wydatki	66 854,00	66 570,99	pozostałe wydatki	1 930 016,00	1 890 783,82
Razem	18 332 204,00	18 254 794,01	Razem	812 780,00	804 588,52	Razem	7 199 057,00	7 131 705,81
% udział wyd.osob.	<b>82,68%</b>	<b>82,67%</b>	% udział wyd.osob.	<b>91,77%</b>	<b>91,73%</b>	% udział wyd.osob.	<b>73,19%</b>	<b>73,49%</b>
% udział wyd.poz.	17,32%	17,33%	% udział wyd.poz.	8,23%	8,27%	% udział wyd.poz.	26,81%	26,51%

**Tabela nr 5 cd**  
**Wydatki: działy 801, rozdziały 80110, 80114, 80120**

80110 - gimnazja		80114 - ZEASiP		80120 - licea ogólnokształcące	
rodzaj wydatków	PLAN wydatków w 2011 r.	wydatki poniesione w 2011 r.	rodzaj wydatków	PLAN wydatków w 2011 r.	wydatki poniesione w 2011 r.
wydatki osobowe	8 637 880,00	8 622 004,72	wydatki osobowe	1 219 400,00	1 158 338,03
pozostałe wydatki	1 717 085,00	1 707 748,48	pozostałe wydatki	279 530,00	275 680,44
Razem	10 354 965,00	10 329 753,20	Razem	1 498 930,00	1 434 018,47
% udział wyd.osob.	<b>83,41%</b>	<b>83,46%</b>	% udział wyd.osob.	<b>81,35%</b>	<b>80,77%</b>
% udział wyd.poz.	16,59%	16,54%	% udział wyd.poz.	18,65%	19,23%
80110 - gimnazja		80114 - ZEASiP		80120 - licea ogólnokształcące	
rodzaj wydatków	PLAN wydatków w 2010 r.	wydatki poniesione w 2010 r.	rodzaj wydatków	PLAN wydatków w 2010 r.	wydatki poniesione w 2010 r.
wydatki osobowe	8 258 848,00	8 193 309,15	wydatki osobowe	1 166 572,00	1 152 933,30
pozostałe wydatki	1 580 837,00	1 566 926,89	pozostałe wydatki	258 233,00	253 470,32
Razem	9 839 685,00	9 760 236,04	Razem	1 424 805,00	1 406 403,62
% udział wyd.osob.	<b>83,93%</b>	<b>83,95%</b>	% udział wyd.osob.	<b>81,88%</b>	<b>81,98%</b>
% udział wyd.poz.	16,07%	16,05%	% udział wyd.poz.	18,12%	18,02%
rodzaj wydatków	PLAN wydatków w 2011 r.	wydatki poniesione w 2011 r.	rodzaj wydatków	PLAN wydatków w 2011 r.	wydatki poniesione w 2011 r.
wydatki osobowe	3 742 380,00	3 739 183,36	wydatki osobowe	3 742 380,00	3 739 183,36
pozostałe wydatki	567 420,00	566 980,84	pozostałe wydatki	567 420,00	566 980,84
Razem	4 309 800,00	4 306 164,20	Razem	4 309 800,00	4 306 164,20
% udział wyd.osob.	<b>86,83%</b>	<b>86,83%</b>	% udział wyd.osob.	<b>86,83%</b>	<b>86,83%</b>
% udział wyd.poz.	13,17%	13,17%	% udział wyd.poz.	13,17%	13,17%

**Tabela nr 5 cd**  
**Wydatki: dział 801 i 854, rozdziały 80148, 85401, 85415**

80148 - stołówki szkolne <sup>1)</sup>			85401 - świetlice szkolne			85415 - pomoc materialna dla uczniów		
rodzaj wydatków	PLAN wydatków w 2011 r.	wydatki poniesione w 2011 r.	rodzaj wydatków	PLAN wydatków w 2011 r.	wydatki poniesione w 2011 r.	rodzaj wydatków	PLAN wydatków w 2011 r.	wydatki poniesione w 2011 r.
wydatki osobowe	132 990,00	131 975,14	wydatki osobowe	637 770,00	635 184,57	wydatki osobowe	x	x
pozostałe wydatki	4 650,00	4623,34	pozostałe wydatki	52 630,00	51 207,21	pozostałe wydatki	545 699,00	337 076,34
Razem	137 640,00	136 598,48	Razem	690 400,00	686 987,99	Razem	545 699,00	337 076,34
<b>% udział wyd.osob.</b>	<b>96,62%</b>	<b>96,61%</b>	<b>% udział wyd.osob.</b>	<b>92,37%</b>	<b>92,45%</b>	<b>% udział wyd.osob.</b>	<b>x</b>	<b>x</b>
% udział wyd.poz.	3,38%	3,39%	% udział wyd.poz.	70,63%	7,55%	% udział wyd.poz.	<b>x</b>	<b>x</b>
80148 - stołówki szkolne			85401 - świetlice szkolne			85415 - pomoc materialna dla uczniów		
rodzaj wydatków	PLAN wydatków w 2010 r.	wydatki poniesione w 2010 r.	rodzaj wydatków	PLAN wydatków w 2010 r.	wydatki poniesione w 2010 r.	rodzaj wydatków	PLAN wydatków w 2010 r.	wydatki poniesione w 2010 r.
wydatki osobowe	145 310,00	142 429,36	wydatki osobowe	576 780,00	574 050,19	wydatki osobowe	x	x
pozostałe wydatki	4 640,00	4 631,45	pozostałe wydatki	46 150,00	45 771,70	pozostałe wydatki	438 821,00	283 424,40
Razem	149 950,00	147 060,81	Razem	622 930,00	619 821,89	Razem	438 821,00	283 424,40
<b>% udział wyd.osob.</b>	<b>96,91%</b>	<b>96,85%</b>	<b>% udział wyd.osob.</b>	<b>92,59%</b>	<b>92,62%</b>	<b>% udział wyd.osob.</b>	<b>x</b>	<b>x</b>
% udział wyd.poz.	3,09%	3,15%	% udział wyd.poz.	7,41%	7,38%	% udział wyd.poz.	<b>x</b>	<b>x</b>

<sup>1)</sup> w Zespole Szkół w Duczkach stołówka szkolna funkcjonowała do 31 czerwca 2011 r.

**Tabela nr 6**  
**Struktura wydatków w działach 801 oraz 854**

rodzaj wydatków	PLAN wydatków w 2011 r.	Wydatki poniesione w 2011 r.
wydatki osobowe	36 738 410,00	36 628 719,94
pozostałe wydatki	7 601 115,00	7 348 946,89
Razem	44 339 525,00	43 977 666,83
<b>% udział wydatków osobowych</b>	<b>82,86%</b>	<b>83,29%</b>
% udział wydatków pozostałych	17,14%	16,71%
rodzaj wydatków	PLAN wydatków w 2010 r.	Wydatki poniesione w 2010 r.
wydatki osobowe	34 910 607,00	34 704 478,81
pozostałe wydatki	8 033 871,00	7 504 523,82
Razem	42 944 478,00	42 209 002,63
<b>% udział wydatków osobowych</b>	<b>81,29%</b>	<b>82,22%</b>
% udział wydatków pozostałych	18,71%	17,78%

**Tabela nr 7**  
**Wydatki: dział 801 i 854, rozdziały 80113, 80146, 80195**

80113 - dowożenie uczniów do szkół		80146 - doszkadzanie i doskonalenie nauczycieli		80195 - pozostała działalność*	
rodzaj wydatków	PLAN wydatków w 2011 r.	wydatki poniesione w 2011 r.	rodzaj wydatków	PLAN wydatków w 2011 r.	wydatki poniesione w 2011 r.
pozostałe wydatki	610 700,00	603 941,92	pozostałe wydatki	484 138,00	456 678,43
80113 - dowożenie uczniów do szkół		80146 - doszkadzanie i doskonalenie nauczycieli		80195 - pozostała działalność*	
rodzaj wydatków	PLAN wydatków w 2010 r.	wydatki poniesione w 2010 r.	rodzaj wydatków	PLAN wydatków w 2010 r.	wydatki poniesione w 2010 r.
pozostałe wydatki	571 140,00	552 362,56	pozostałe wydatki	452 633,00	446 491,88

\* Pozostała działalność:

- Odpisy na Zakładowy Fundusz Świadczeń Socjalnych emerytów,
- Fundusz zdrowotny dla nauczycieli,
- Stypendia za osiągnięcia sportowe i wyniki w nauce.

Tabela nr 8

## Średnie wydatki wg wybranych kosztów rodzajowych w 2011 roku.

Szkoła	liczba uczniów	Pow. szkoły w m <sup>2</sup>	§ 4210 Zakup materiałów i wyposażenia		§ 4240 Zakup pomocy naukowych, dydaktycznych i książek		§ 4300 Zakup usług pozostałych		§ 4300 <sup>1)</sup> Zakup usług pozostałych		§ 4260 <sup>2)</sup> Zakup energii	
			Koszt (w zł)	Koszt na 1 ucznia	Koszt (w zł)	Koszt na 1 ucznia	Koszt (w zł)	Koszt na 1 ucznia	Koszt (w zł)	na m <sup>2</sup>	Koszt (w zł)	na m <sup>2</sup>
Szkoła Podstawowa nr 3	325	782	18900	58,15	1499	4,61	29637	91,19	29637	37,90	40798	52,17
Szkoła Podstawowa nr 7	907	7 311	35020	38,61	3990	4,40	42715	47,09	42715	5,84	257451	35,21
Szkoła Podstawowa w Majdanie	159	393	9599	60,37	1499	9,43	14636	92,05	14636	37,24	20072	51,07
Szkoła Podstawowa w Starym Grabiu	113	872	15268	135,12	12748	112,81	21968	194,41	21968	25,19	53455	61,30
Szkoła Podstawowa w Zagórcu	248	2 486	11535	46,51	1499	6,04	15481	62,42	15481	6,23	110168	44,32
Zespół Szkół nr 1	606	4 354	27097	44,71	3998	6,60	31275	51,61	31275	7,18	189352	43,49
Zespół Szkół nr 2	563	3 689	32150	57,10	60200	106,93	39802	70,70	39802	10,79	183425	49,72
Zespół Szkół nr 3	780	5 332	25935	33,25	3997	5,12	39656	50,84	39656	7,44	295832	55,48
Zespół Szkół nr 4	713	5 023	28109	39,42	3997	5,61	68557	96,15	68557	13,65	210105	41,83
Zespół Szkół nr 5	663	4 160	33429	50,42	62700	94,57	74851	112,90	74851	17,99	195415	46,97
Zespół Szkół w Duczkach	812	7 042	68890	84,84	32974	40,61	50230	51,86	50230	7,13	279299	39,66
Zespół Szkół w Ossowie	95	1 724	8579	90,31	2529	26,62	23148	243,66	23148	13,43	101598	58,93
Zespół Szkół w Czarnej	254	1 322	13889	54,68	998	3,93	15401	60,63	15401	11,65	38020	28,76
Średni koszt w Gminie				61,04		32,87		95,04		15,51		46,84

1) w tym: wydatki na wywóz nieczystości stałych i płynnych, monitoring, usługi pielęgniarские,

2) w tym: wydatki na zakup energii elektrycznej, energii cieplnej, gazu.



**Tabela nr 8 cd**  
**Średnie wydatki wg wybranych kosztów rodzajowych w 2011 roku.**

Szkoła	liczba uczniów	Pow. szkoły w m <sup>2</sup>	§ 4350 Zakup usług dostępu do sieci Internet		§ 4370 Opłaty z tytułu stacjonarnej publicznej sieci telefonicznej		§ 4210 Zakup materiałów i wyposażenia (środki czystości)		§ 4210 Zakup materiałów i wyposażenia (środki czystości)		§ 4270 Zakup usług remontowych	
			Koszt (w zł)	Koszt na 1 ucznia	Koszt (w zł)	Koszt na 1 ucznia	Koszt (w zł)	na m <sup>2</sup>	Koszt (w zł)	Koszt na 1 ucznia	Koszt (w zł)	na m <sup>2</sup>
Szkoła Podstawowa nr 3	325	782	350	1,08	3501	10,77	3842	4,91	3842	11,82	67499	86,32
Szkoła Podstawowa nr 7	907	7311	350	0,39	5956	6,57	6894	0,94	6894	7,60	54406	7,44
Szkoła Podstawowa w Majdanie	159	393	350	2,20	1653	10,40	1941	4,94	1941	12,21	1466	3,73
Szkoła Podstawowa w Starym Grabiu	113	872	708	6,27	1925	17,04	3180	3,65	3180	28,14	8997	10,32
Szkoła Podstawowa w Zagościńcu	248	2 486	350	1,41	1595	6,43	3419	1,38	3419	13,79	9503	3,82
Zespół Szkół nr 1	606	4 354	1225	2,02	4514	7,45	6412	1,47	6412	10,58	20841	4,79
Zespół Szkół nr 2	563	3 689	742	1,32	3925	6,97	8401	2,28	8401	14,92	7425	2,01
Zespół Szkół nr 3	780	5 332	350	0,45	2833	3,63	9056	1,70	9056	11,61	163891	30,74
Zespół Szkół nr 4	713	5 023	1422	1,99	5658	7,94	8227	1,64	8227	11,54	66059	13,15
Zespół Szkół nr 5	663	4 160	651	0,98	3910	5,90	4154	1,00	4154	6,27	36010	8,66
Zespół Szkół w Duczkach	812	7 042	1148	1,41	3614	4,45	4917	0,70	4917	6,06	71675	10,18
Zespół Szkół w Ossowie	95	1 724	350	3,68	2639	27,78	1928	1,12	1928	20,29	3637	2,11
Zespół Szkół w Czarnej	254	1 322	350	1,38	1331	5,24	2878	2,18	2878	11,33	36975	27,97
Średni koszt w Gminie				1,89		9,27		1,47		12,78		16,25

Tabela nr 9

## Średnie wydatki wg wybranych kosztów rodzajowych w 2011 roku.

Przedszkole	liczba wych.	Pow. w m <sup>2</sup>	§ 4210 Zakup materiałów i wyposażenia		§ 4240 Zakup pomocy naukowych, dydaktycznych i książek		§ 4300 Zakup usług pozostałych		§ 4300 <sup>1)</sup> Zakup usług pozostałych		§ 4260 <sup>2)</sup> Zakup energii	
			Koszt (w zł)	Koszt na 1 wychowanka	Koszt (w zł)	Koszt na 1 wychowanka	Koszt (w zł)	Koszt na 1 wychowanka	Koszt (w zł)	Koszt na m <sup>2</sup>	Koszt (w zł)	Koszt na m <sup>2</sup>
Przedszkole nr 2	182	1 090	15715	86,35	2692	14,79	15403	84,63	15403	14,13	63421	58,18
Przedszkole nr 5	146	829	18727	128,27	2661	18,23	13964	95,64	13964	16,84	66992	80,81
Przedszkole nr 6	153	623	13878	90,71	1999	13,07	15344	100,29	15344	24,63	43559	69,92
Przedszkole nr 8	88	587	19907	226,22	1484	16,86	10654	121,07	10654	18,15	35666	60,76
Przedszkole nr 9	129	850	17820	138,14	2985	23,14	12623	97,85	12623	14,85	49988	58,81
Przedszkole nr 10	138	1 364	17794	128,94	6001	43,49	20184	146,26	20184	14,80	72935	53,47
Przedszkole w Duczkach	140	128	16959	121,14	931	6,65	8908	63,63	8908	69,59	26500	207,03
Średni koszt w Gminie			131,39			19,46	101,34			24,71		

1) w tym: wydatki na wywóz nieczystości stałych i płynnych, monitoring, usługi pielęgniarstkie,

2) w tym: wydatki na zakup energii elektrycznej, energii cieplnej, gazu.

Przedszkole	liczba wych.	Pow. w m <sup>2</sup>	§ 4350 Zakup usług dostępu do sieci Internet		§ 4370 Opłaty z tytułu stacjonarnej publicznej sieci telefonicznej		§ 4210 Zakup materiałów i wyposażenia (środki czystości)		§ 4210 Zakup materiałów i wyposażenia (środki czystości)		§ 4270 Zakup usług remontowych	
			Koszt (w zł)	Koszt na 1 wychowanka	Koszt (w zł)	Koszt na 1 wychowanka	Koszt (w zł)	Koszt na m <sup>2</sup>	Koszt (w zł)	Koszt na 1 wychowanka	Koszt (w zł)	Koszt na m <sup>2</sup>
Przedszkole nr 2	182	1 090	664	3,65	1186	6,52	6147	5,64	6147	33,77	28,64	2,63
Przedszkole nr 5	146	829	751	5,14	1606	11,00	4445	5,36	4445	30,45	14395	17,36
Przedszkole nr 6	153	623	705	4,61	1735	11,34	2460	3,95	2460	16,08	4177	6,70
Przedszkole nr 8	88	587	664	7,55	1277	14,51	2983	5,08	2983	33,90	5495	9,36
Przedszkole nr 9	129	850	664	5,15	1746	13,53	5989	7,05	5989	46,43	2908	3,42
Przedszkole nr 10	138	1 364	664	4,81	1094	7,93	3633	2,66	3633	26,33	19804	14,52
Przedszkole w Duczkach	140	128	664	4,74	1318	9,41	5646	44,11	5646	40,33	2421	18,91
Średni koszt w Gminie			664	5,09	10,61	10,61	5,72			32,47		10,42

Tabela nr 10

## Średnie wydatki wg wybranych kosztów rodzajowych w 2010 roku

Szkoła	Iliczba uczniów	Pow. szkoły w m <sup>2</sup>	§ 4210 Zakup materiałów i wyposażenia		§ 4240 Zakup pomocy naukowych, dydaktycznych i książek		§ 4300 Zakup usług pozostałych		§ 4300 <sup>1)</sup> Zakup usług pozostałych		§ 4260 <sup>2)</sup> Zakup energii	
			Koszt (w zł)	Koszt na 1 ucznia	Koszt (w zł)	Koszt na 1 ucznia	Koszt (w zł)	Koszt na 1 ucznia	Koszt (w zł)	na m <sup>2</sup>	Koszt (w zł)	na m <sup>2</sup>
Szkoła Podstawowa nr 3	323	782	18 099	56,03	51 999	160,99	73,65	23 790	30,42	23 790	34 599	44,24
Szkoła Podstawowa nr 7	831	7311	32 887	39,58	16 982	20,44	88,98	73 939	10,11	73 939	218 964	29,95
Szkoła Podstawowa w Majdanie	132	393	6 993	52,98	7 999	60,60	81,48	10 756	27,37	10 756	18 213	46,34
Szkoła Podstawowa w Starym Grabiu	110	872	12 098	109,98	5 598	50,89	146,25	16 088	18,45	16 088	55 195	63,30
Szkoła Podstawowa w Zagórciu	188	2 486	9 516	50,62	16 996	90,40	58,52	11 001	4,43	11 001	102 783	41,34
Zespół Szkół nr 1	635	4 354	17 396	27,40	4 000	6,30	46,28	29 386	6,75	29 386	183 372	42,12
Zespół Szkół nr 2	553	3 689	16 060	29,04	15 995	28,92	60,13	33 250	9,01	33 250	154 042	41,76
Zespół Szkół nr 3	746	5 332	20 999	28,15	6 699	8,98	36,44	27 187	5,10	27 187	248 924	46,68
Zespół Szkół nr 4	728	5 023	48 135	66,12	16 981	23,33	65,00	47 319	9,42	47 319	184 899	36,81
Zespół Szkół nr 5	681	4 160	22 120	32,48	16 999	24,96	63,43	43 194	10,38	43 194	186 396	44,81
Zespół Szkół w Duczkach	873	7 042	75 773	86,80	62 761	71,89	52,38	45 727	6,49	45 727	212 560	30,18
Zespół Szkół w Ossowie	103	1 724	6 998	67,94	1 999	19,41	184,25	18 978	11,01	18 978	90 208	52,32
Zespół Szkół w Czarniej	228	1 322	34 939	153,24	47 614	208,83	64,79	14 773	11,17	14 773	57 512	43,50
Średni koszt w Gminie				61,57		59,69	78,58		12,32			43,34

1) w tym: wydatki na wywóz nieczystości stałych i płynnych, monitoring, usługi pielęgniarskie,

2) w tym: wydatki na zakup energii elektrycznej, energii cieplej, gazu.

Tabela nr 10 cd

## Średnie wydatki wg wybranych kosztów rodzajowych w 2010 roku

Szkoła	liczba uczniów	Pow. szkoły w m <sup>2</sup>	§ 4350 Zakup usług dostępu do sieci internet		§ 4370 Oplaty z tytułu stacjonarnej publicznej sieci telefonicznej		§ 4740 <sup>1)</sup> Zakup materiałów papierniczych do sprzętu drukarskiego		§ 4750 <sup>2)</sup> Zakup akcesoriów komputerowych		§ 4270 Zakup usług remontowych	
			Koszt (w zł)	Koszt na 1 ucznia	Koszt (w zł)	Koszt na 1 ucznia	Koszt (w zł)	Koszt na 1 ucznia	Koszt (w zł)	Koszt na 1 ucznia	Koszt (w zł)	na m <sup>2</sup>
Szkoła Podstawowa nr 3	323	782	348	1,08	4 389	13,59	800	2,48	2 499	7,74	4 639	5,93
Szkoła Podstawowa nr 7	831	7 311	348	0,42	7 147	8,60	1 674	2,01	4 299	5,17	30 878	4,22
Szkoła Podstawowa w Majdanie	132	393	347	2,63	1 603	12,14	597	4,52	1 877	14,22	1 876	4,77
Szkoła Podstawowa w Starym Grabiu	110	872	759	6,90	1 888	17,16	598	5,44	1 997	18,15	36 499	41,86
Szkoła Podstawowa w Zagórcu	188	2 486	685	3,64	1 452	7,72	302	1,61	1 847	9,82	8 104	3,26
Zespół Szkół nr 1	635	4 354	1 438	2,26	4 674	7,36	1 499	2,36	3 230	5,09	60 468	13,89
Zespół Szkół nr 2	553	3 689	696	1,26	5 858	10,59	1 500	2,71	3 000	5,42	48 000	10,01
Zespół Szkół nr 3	746	5 332	347	0,47	3 244	4,35	2 049	2,75	3 500	4,69	104 596	19,62
Zespół Szkół nr 4	728	5 023	1 718	2,36	6 095	8,37	850	1,17	2 914	4,00	87 159	17,35
Zespół Szkół nr 5	681	4 160	470	0,69	4 244	6,23	1 700	2,50	3 500	5,14	60 882	14,64
Zespół Szkół w Duczkach	873	7 042	1 203	1,38	2 612	2,99	1 799	2,06	3 499	4,01	6 599	0,94
Zespół Szkół w Ossowie	103	1 724	348	3,38	2 810	27,28	599	5,82	1 999	19,41	28 498	16,53
Zespół Szkół w Czarnej	228	1 322	555	2,43	1 531	6,71	800	3,51	2 499	10,96	34 099	25,79
Średni koszt w Gminie				2,22		10,24		2,99		8,76		13,99

<sup>1)</sup> paragrafy 4740 i 4750 w 2011 r. ujęte są w kosztach paragrafu 4210.

Tabela nr 11

## Średnie wydatki wg wybranych kosztów rodzajowych w 2010 roku.

Przedszkole	liczba wych.	Pow. w m <sup>2</sup>	§ 4210 Zakup materiałów i wyposażenia		§ 4240 Zakup pomocy naukowych, dydaktycznych i książek		§ 4300 Zakup usług pozostałych		§ 4300 <sup>1)</sup> Zakup usług pozostałych		§ 4260 <sup>2)</sup> Zakup energii	
			Koszt (w zł)	Koszt na 1 wychowanka	Koszt (w zł)	Koszt na 1 wychowanka	Koszt (w zł)	Koszt na 1 wychowanka	Koszt (w zł)	Koszt na 1 wychowanka	Koszt (w zł)	Koszt na 1 wychowanka
Przedszkole nr 2	190	1 090	24 274	127,76	1 408	7,41	22 252	117,12	22 252	20,41	69 159	63,45
Przedszkole nr 5	146	829	28 812	197,34	5 241	35,90	33 319	228,21	33 319	40,19	61 372	74,03
Przedszkole nr 6	139	623	26 859	193,23	2 016	14,50	7 431	53,46	7 431	11,93	25 510	40,95
Przedszkole nr 8	83	587	34 479	415,41	3 226	38,87	12 814	154,39	12 814	21,83	39 065	66,55
Przedszkole nr 9	123	850	12 822	104,24	0	0	15 640	127,15	15 640	18,40	53 508	62,95
Przedszkole nr 10	139	1364	9 423	67,79	0	0	19 499	140,28	19 499	14,30	61 849	45,34
Przedszkole w Duczkach	87	128	17 362	199,56	1 614	18,55	7 506	86,28	7 506	58,64	10 782	84,23
Średni koszt w Gminie			186,48			16,46		129,56		26,53		62,50

1) w tym: wydatki na wywóz nieczystości stałych i płynnych, monitoring, usługi pielęgniarские.

2) w tym: wydatki na zakup energii elektrycznej, energii cieplnej, gazu.

Przedszkole	liczba wych.	Pow. w m <sup>2</sup>	§ 4350 Zakup usług dostępu do sieci Internet		§ 4370 Opłaty z tytułu stacjonarnej publicznej sieci telefonicznej		§ 4740 <sup>1)</sup> Zakup materiałów papiernych do sprzętu drukarskiego		§ 4750 <sup>1)</sup> Zakup akcesoriów komputerowych		§ 4270 Zakup usług remontowych	
			Koszt (w zł)	Koszt na 1 wychowanka	Koszt (w zł)	Koszt na 1 wychowanka	Koszt (w zł)	Koszt na 1 wychowanka	Koszt (w zł)	Koszt na 1 wychowanka	Koszt (w zł)	Koszt na 1 wychowanka
Przedszkole nr 2	190	1 090	599	3,15	1 123	5,91	599	3,15	1 123	5,91	22 261	20,42
Przedszkole nr 5	146	829	939	6,43	1 534	10,51	499	3,42	2 686	18,40	8 537	10,29
Przedszkole nr 6	139	623	653	4,70	1 550	11,15	0	0	481	3,46	7 053	10,80
Przedszkole nr 8	83	587	628	7,57	1 263	15,22	258	3,11	801	9,65	3 982	6,34
Przedszkole nr 9	123	850	658	5,35	1 909	15,52	58	0,47	385	3,13	140	0,16
Przedszkole nr 10	139	1 364	761	5,47	1 020	7,34	802	5,77	0	0	2 599	1,90
Przedszkole w Duczkach	87	128	502	5,77	1 175	13,51	421	4,64	232	2,67	0	0
Średni koszt w Gminie			5,49			11,31		2,97		6,17		7,27