

GMINA WOŁOMIN

Informacja o stanie realizacji zadań oświatowych za rok szkolny 2015/2016, w tym o wynikach 1) sprawdzianu i egzaminu 2) nadzoru pedagogicznego sprawowanego przez kuratora oświaty

podstawa prawna:

**art. 5a ust. 4 ustawy z dnia 7 września
1991 r. o systemie oświaty (Dz. U.
z 2015 r. poz. 2156, z późn. zm.)**

Opracowanie: Zespół Ekonomiczno – Administracyjny Szkół i Przedszkoli
w Wołominie

Wołomin, 27 października 2016 r.

**Informacja o stanie realizacji zadań oświatowych
za rok szkolny 2015/2016, w tym o wynikach sprawdzianu i egzaminu oraz wynikach
nadzoru pedagogicznego sprawowanego przez kuratora oświaty**

Spis treści

ROZDZIAŁ 1

| | |
|--|-------|
| 1. Wstęp..... | 4 |
| 2. Ogólna charakterystyka szkół i przedszkoli | 5-7 |
| 3. Stan realizacji zadań oświatowych w zakresie dydaktyki, wychowania i opieki –organizacja przedszkoli publicznych, szkół podstawowych, gimnazjów i liceów ogólnokształcących – uczniowie, oddziały, godziny dydaktyczne. Zatrudnienie w szkołach i przedszkolach | 8-17 |
| 4. Realizacja innych zadań wynikających z ustawy o systemie oświaty – dowożenie uczniów do szkół, pomoc materialna, stypendia za wyniki w nauce i osiągnięcia sportowe, wyprawka szkolna, dofinansowanie kształcenia młodocianych, kontrolowanie obowiązku szkolnego | 18-21 |
| 5. Wyniki klasyfikacji i promocji za rok szkolny 2015/2016, wyniki sprawdzianu i egzaminu gimnazjalnego oraz maturalnego | 22-35 |
| 6. Przedszkola niepubliczne i publiczne | 26-34 |
| 7. Demografia w Gminie Wołomin | 35-36 |

ROZDZIAŁ 2

| | |
|---|-------|
| Wyniki nadzoru pedagogicznego sprawowanego przez kuratora oświaty | 37-38 |
|---|-------|

ROZDZIAŁ 3

| | |
|--|-------|
| Koszty funkcjonowania szkół i przedszkoli..... | 39-48 |
|--|-------|

Aneksy do Rozdziału 1:

| | |
|--|-------|
| 1) liczba uczniów w oddziałach (w szkołach) według stanu na dzień 15 września 2015 r. | 49-51 |
| 2) uczniowie realizujący obowiązek szkolny poza obwodem, uczniowie spoza obwodu | 52 |
| 3) liczba dzieci w oddziałach przedszkolnych wg stanu na dzień 15 września 2015 r. | 53 |
| 4) frekwencja uczniów i roczne klasyfikacyjne oceny zachowania | 54 |
| 5) uczniowie z orzeczeniem o potrzebie kształcenia specjalnego | 55-56 |
| 6) nauczanie indywidualne w roku szkolnym | 57 |

| | |
|--|----|
| 7) zatrudnienie nauczycieli w przedszkolach wg stopni awansu zawodowego (w przeliczeniu na etaty kalkulacyjne z uwzględnieniem godzin ponadwymiarowych)..... | 58 |
| 8) zatrudnienie nauczycieli w szkołach wg stopni awansu zawodowego (w przeliczeniu na etaty kalkulacyjne z uwzględnieniem godzin ponadwymiarowych)..... | 59 |
| 9) wybrane wskaźniki – wg stanu na dzień 31 marca 2016 r. | 60 |
| 10) dzieci objęte wychowaniem przedszkolnym – według stanu na dzień 30 września 2016 r..... | 61 |
| 11) Organizacja szkół w latach 2012/2013 - 2016/2017 | 62 |
| 12) Organizacja szkół w latach 2012/2013 - 2016/2017 | 63 |
| 13) Liczba uczniów przypadająca na nauczyciela..... | 64 |

Aneksy do Rozdziału 3:

| | |
|---|-------|
| 1) dochody z wynajmowania pomieszczeń szkolnych..... | 65 |
| 2) średnie wynagrodzenie nauczycieli według stopni awansu zawodowego w latach 2011 - 2016..... | 66-67 |
| 3) Remonty, inwestycje wykonane i zakup wyposażenia oraz pomocy dydaktycznych w latach 2015-2016..... | 68-71 |
| 4) Zestawienie potrzeb remontowych i inwestycyjnych | 72-75 |
| 5) Wybrane wskaźniki w przedszkolach | 76 |
| 6) Wybrane wskaźniki w szkołach | 77-78 |

ROZDZIAŁ 1

WSTĘP

Celem sporządzenia *Informacji o stanie realizacji zadań oświatowych* jest przedstawienie, w jaki sposób Gmina Wołomin wypełnia swoje zadania w obszarze oświaty.

Ogólna charakterystyka Gminy Wołomin:

| Dane dotyczące Gminy Wołomin | 2013 rok | 2014 rok | 2015 rok | 2016 rok ^{*)} |
|--|-------------------------|-------------------------|-------------------------|------------------------|
| Liczba ludności Gminy | 50219 | 50151 | 50082 | 49965 |
| Budżet Gminy – wydatki (2013, 2014, 2015 r. - wykonanie; 2016 r. – plan) w zł | 149 304 413,- | 155 494 213,- | 151 567 507,00 | 208 779 191,- |
| Wydatki w przeliczeniu na 1 mieszkańca w zł | 2 973,- | 3 100,- | 3 026,- | 4 178,- |
| Dochody Gminy – bez dotacji w §: 2010, 2030, 6330 i bez subwencji oświatowej, (2013, 2014, 2015 r. - wykonanie; 2016 r. – plan) w zł | 97 191 229,- | 96 387 125,- | 94 332 212,- | 96 159 273,- |
| Dochody Gminy bez dotacji w §: 2010, 2030, 6330 i bez subwencji oświatowej w przeliczeniu na 1 mieszkańca, w zł | 1 935,- | 1 921,- | 1 883,- | 1 924,- |
| Kwota części oświatowej subwencji ogólnej w zł | 36 762 833,- | 38 116 049,- | 40 575 878,- | 43 931 885,- |
| Subwencja oświatowa w przeliczeniu na 1 ucznia w zł | 6 499,- | 6 473,- | 6 740,- | 7 605,- |
| Wydatki na oświatę w dziale 801 i 854 (2013, 2014, 2015 r. – wykonanie; 2016 r. – plan) – szkoły , w zł | 42 193 327,- | 42 369 295,- | 41 713 618,- | 43 975 683,- |
| Wydatki na oświatę w dziale 801 i 854 (2013, 2014, 2015 r. – wykonanie; 2016 r. – plan) w przeliczeniu na 1 ucznia szkoły , w zł | 6 765,- | 6 830,- | 6 929,- | 7 375,- |
| Wydatki na oświatę w dziale 801 (2013, 2014, 2015 r. – wykonanie; 2016 r. – plan) - przedszkola publiczne , w zł | 7 530 487,- | 7 883 950,- | 8 702 638,- | 9 023 240,- |
| Wydatki na oświatę w dziale 801 i 854 (2013, 2014, 2015 r. – wykonanie; 2016 r. – plan), w przeliczeniu na 1 wychowanka w przedszkolu , w zł | 7 803,- | 7 279,- | 8 375,- | 8 347,- |
| Wydatki na oświatę i wychowanie ogółem w zł (bez wydatków inwestycyjnych) (2013, 2014, 2015 r.– wykonanie; 2016 r. – plan) – szkoły + przedszkola | 49 723 814,- | 50 253 245,- | 50 416 256,- | 52 998 923,- |
| Wydatki na oświatę i wychowanie w przeliczeniu na jednego ucznia w zł | 6 904,- | 6 837,- | 7 142,- | 7 525,- |
| Liczba uczniów w szkołach – bez dzieci w oddziałach przedszkolnych przy szkołach | 5656 | 5888 | 6 020 | 5 776 |
| Liczba uczniów w szkołach (łącznie z dziećmi w oddziałach przedszkolnych przy szkołach) | 6237 | 6203 | 6 269 | 5 962 |
| Liczba wychowanków w przedszkolach publicznych (wg stanu na dzień 30 września) | 965 | 1 083 | 1 039 | 1 081 |
| Liczba wychowanków w przedszkolach i uczniów w szkołach (wg stanu na dzień 30 września) | 7202 | 7 286 | 7 308 | 7 043 |
| Liczba wychowanków w przedszkolach publicznych i niepublicznych (wg stanu na dzień 30 września) | 505 | 454 | 741 | 1 028 |
| Liczba uczniów w niepublicznych szkołach (wg stanu na dzień 30 września) | - | 33 | 61 | 110 |
| Kwota dotacji udzielonej szkołom i przedszkolom niepublicznym w Gminie Wołomin, łącznie z kwotą refundacji udzielonej innym gminom, w zł | 4 171 560,- | 3 932 575,- | 5 436 325,00 | 4 856 617,- |
| Wydatki na publiczne przedszkola prowadzone przez osobę inną niż jst. | 93 539,- | 514 475,- | 1 490 689,- | 2 756 922,- |
| Procent mieszkańców zatrudnionych w rolnictwie | 0,43% | 0,40 % | 0,41% | 0,33% |
| Stopa bezrobocia | 17,2 % (dla powiatu) | 16,3 % (dla powiatu) | 14,4 % (dla powiatu) | 12,7% (dla powiatu) |

^{*)} wszystkie dane w kolumnie 5 wg stanu na dzień 30 września 2016 r.

OGÓLNA CHARAKTERYSTYKA SZKÓŁ I PRZEDSZKOLI, dla których organem prowadzącym jest Gmina Wołomin

- 1. ZESPÓŁ SZKÓŁ NR 1 w Wołominie**, ul. Sasina 33, dyrektor – mgr Krzysztof Milczarek (powierzenie do 31 sierpnia 2020 r.). W skład Zespołu wchodzi Gimnazjum nr 1 im. Zofii Nałkowskiej z liczbą uczniów 288 (w tym 57 spoza obwodu, tj. 19,8%), uczących się w 12 oddziałach oraz I Liceum Ogólnokształcące im. Wacława Nałkowskiego z liczbą uczniów 232, uczących się w 10 oddziałach. Od 1 września 2013 r. funkcjonują oddziały sportowe w Gimnazjum. Obecnie są już 3 oddziały klas sportowych o profilu piłka nożna.
- 2. ZESPÓŁ SZKÓŁ NR 2 w Wołominie**, Al. Armii Krajowej 81, dyrektor – mgr Jolanta Gągała (powierzenie do 31 sierpnia 2020 r.). W skład Zespołu wchodzi Szkoła Podstawowa nr 2 im. I. Łukasiewicza z liczbą 358 uczniów (w tym 34 spoza obwodu, tj. 10% uczniów klas I-VI), uczących się w 15 oddziałach (w tym 1 oddział przedszkolny) oraz Gimnazjum nr 2 z liczbą 154 uczniów (w tym 32 spoza obwodu, tj. 20,8%), uczących się w 6 oddziałach. Obecnie w Zespole funkcjonują 3 oddziały klas sportowych o profilu piłka koszykowa.
- 3. ZESPÓŁ SZKÓŁ NR 3 w Wołominie**, ul. Kazimierza Wielkiego 1, dyrektor – mgr Henryka Duda (powierzenie do 31 sierpnia 2019 r.). W skład Zespołu wchodzi Gimnazjum nr 3 im. Jana Pawła II z liczbą 422 uczniów (w tym 129 spoza obwodu, tj. 30,6%), uczących się w 15 oddziałach oraz III Liceum Ogólnokształcące im. Jana Pawła II z liczbą 404 uczniów, uczących się w 12 oddziałach.
- 4. ZESPÓŁ SZKÓŁ NR 4 im. Marynarki Wojennej RP w Wołominie**, ul. 1-go Maja 19, dyrektor - mgr Anna Rakoczy (powierzenie do 30 czerwca 2018 r.). W skład Zespołu wchodzi Szkoła Podstawowa nr 4 z Oddziałami Integracyjnymi im. Marynarki Wojennej RP z liczbą 518 uczniów (w tym 109 spoza obwodu, tj. 24,1% uczniów klas I-VI), uczących się w 25 oddziałach (w tym 3 oddziały przedszkolne) oraz Gimnazjum nr 4 z Oddziałami Integracyjnymi im. Marynarki Wojennej RP z liczbą 231 uczniów (w tym spoza obwodu 51 uczniów, tj. 22,1%), uczących się w 11 oddziałach. Łącznie w Zespole jest 11 oddziałów integracyjnych.
- 5. ZESPÓŁ SZKÓŁ NR 5 w Wołominie**, ul. Lipińska 16, dyrektor – mgr Małgorzata Posmyk (powierzenie stanowiska do 31 sierpnia 2020 r.). W skład Zespołu wchodzi Sportowa Szkoła Podstawowa nr 5 im. C. K. Norwida z liczbą 496 uczniów, uczących się w 23 oddziałach oraz Sportowe Gimnazjum nr 5 im. Polskich Olimpijczyków z liczbą 184 uczniów, uczących się w 9 oddziałach. Ogółem w Zespole jest 12 oddziałów klas sportowych. Spoza obwodu jest 222 uczniów w Szkole Podstawowej i 117 w Gimnazjum – są to głównie uczniowie klas sportowych.
- 6. ZESPÓŁ SZKÓŁ W DUCZKACH**, ul. Szosa Jadowska 37, dyrektor – mgr Małgorzata Wszyńska (powierzenie stanowiska do 31 sierpnia 2019 r.) W skład Zespołu wchodzi Szkoła Podstawowa im. Jana Pawła II z liczbą 344 uczniów (w tym 55 spoza obwodu, tj. 17,2% uczniów klas I-VI), uczących się w 16 oddziałach (w tym 1 oddział przedszkolny) oraz Gimnazjum im. Jana Pawła II z liczbą 250 uczniów (w tym 31 spoza obwodu, tj. 12,4%), uczących się w 10 oddziałach.

7. **ZESPÓŁ SZKÓŁ w Ossowie**, ul. Matarewicza 148, dyrektor – mgr Anna Zalewska (powierzenie do 31 sierpnia 2017 r.). W Szkole Podstawowej im. Ks. I. Skorupki uczy się 64 uczniów (w tym 18 uczniów spoza obwodu, tj. 36% uczniów klas I-VI) w 7 oddziałach (w tym 1 oddział przedszkolny) oraz w Gimnazjum – 27 uczniów (w tym 10 uczniów spoza obwodu, tj. 37%) w 3 oddziałach.
8. **ZESPÓŁ SZKÓŁ w Czarnej**, ul. Witosa 52, dyrektor – mgr Teresa Kowalczyk (powierzenie do 31 sierpnia 2020 r.). W skład Zespołu wchodzi Szkoła Podstawowa z liczbą 183 uczniów (w tym 35 spoza obwodu, tj. 21,2% uczniów klas I-VI), uczących się w 9 oddziałach (w tym w 1 oddział przedszkolny) oraz Gimnazjum z liczbą 64 uczniów (w tym 18 spoza obwodu, tj. 28,1%), uczących się w 3 oddziałach. Od 1 września 2016 r. oddano do użytku salę gimnastyczną oraz dodatkowo 5 sal dydaktycznych.
9. **SZKOŁA PODSTAWOWA NR 3 im. J. M. Piłsudskiego w Wołominie**, ul. Piłsudskiego 51, dyrektor – mgr Jolanta Borowy (powierzenie do 31 sierpnia 2020 r.). Szkoła liczy 318 uczniów, w tym 123 spoza obwodu, co stanowi 38,7% uczniów Szkoły. Liczba oddziałów – 14. Salę gimnastyczną i dodatkowe 3 sale dydaktyczne oddano do użytku 1 września 2016 r.
10. **SZKOŁA PODSTAWOWA NR 7 z Oddziałami Integracyjnymi im. Królowej Jadwigi w Wołominie**, ul. Poprzeczna 6, dyrektor – mgr Alicja Olszewska (powierzenie do 31 sierpnia 2019 r.). Szkoła liczy 914 uczniów (w tym 133 spoza obwodu, tj. 14,6% uczniów Szkoły), którzy uczą się w 41 oddziałach. W Szkole funkcjonuje 5 oddziałów integracyjnych. Od 1 września 2013 r. funkcjonują oddziały sportowe. Obecnie są już 3 oddziały klas sportowych.
11. **SZKOŁA PODSTAWOWA im. Fryderyka Chopina w Starym Grabiu**, ul. Cichorackiej 8, dyrektor – mgr Wojciech Łochowski (powierzenie do 31 sierpnia 2021 r.). W Szkole uczy się 97 uczniów w 7 oddziałach (w tym 1 oddział przedszkolny). Do Szkoły uczęszczają także dzieci z gminy Klembów (z Krzywicy – 3, z Dobczyń - 11), z Gminy Poświętne (z Nadbieli - 3, z Ręczaj Polskich - 3) oraz 3 uczniów z Duczek – ogółem 23 uczniów spoza obwodu, co stanowi 26,1% uczniów Szkoły.
12. **ZESPÓŁ SZKOLNO – PRZEDSZKOLNY w Leśniakowiznie**, ul. Kasprzykiewicza 153, w którego skład wchodzi Szkoła Podstawowa w Majdanie z siedzibą w Leśniakowiznie i Przedszkole w Leśniakowiznie, dyrektor – mgr Małgorzata Kokocińska (powierzenie do 31 sierpnia 2019 r.). W Szkole Podstawowej uczy się 118 uczniów (w tym 32 uczniów spoza obwodu, tj. 27,1%) w 6 oddziałach. Do Przedszkola uczęszcza 76 dzieci (3 oddziały).
13. **SZKOŁA PODSTAWOWA w Zagościńcu**, ul. Szkolna 1, p. o. dyrektora – mgr Jolanta Rasińska (powierzenie nie dłużej niż do 30 czerwca 2017 r.). W Szkole jest 296 uczniów (w tym 75 spoza obwodu, tj. 28,7% uczniów klas I-VI) uczących się w 16 oddziałach (w tym w 2 oddziałach przedszkolnych).

PRZEDSZKOLA

14. **PRZEDSZKOLE NR 2 im. Pyzy Wędrowniczki w Wołominie**, ul. Polna 32, dyrektor – mgr Iwona Guziuk (powierzenie stanowiska do 31 sierpnia 2019 r.). Liczba oddziałów wynosi 7, w których jest 179 dzieci.
15. **PRZEDSZKOLE NR 5 im. Kota w butach w Wołominie**, ul. Broniewskiego 2, dyrektor – mgr Magdalena Kiliszek (powierzenie stanowiska do 31 sierpnia 2020 r.). Liczba oddziałów wynosi 5, w których jest 130 dzieci.
16. **PRZEDSZKOLE NR 6 im. Bajka w Wołominie**, ul. Kazimierza Wielkiego 1, dyrektor – mgr Małgorzata Szcześniak (powierzenie stanowiska do 31 sierpnia 2019 r.). Liczba oddziałów wynosi 6, w których jest 158 dzieci. W roku szkolnym 2016/2017 w Przedszkolu dodatkowo utworzono 1 oddział z siedzibą w Szkole Podstawowej nr 7.
17. **PRZEDSZKOLE NR 8 im. Czerwonego Kapturka w Wołominie**, ul. Fieldorfa 22, dyrektor – mgr Grażyna Kiliszek (powierzenie stanowiska do 31 sierpnia 2017 r.). Liczba oddziałów wynosi 3, w których jest 77 dzieci. Konieczna jest budowa nowego obiektu ze względu na stan techniczny budynku i zapotrzebowanie na miejsca w przedszkolach.
18. **PRZEDSZKOLE NR 9 im. Jasia i Małgosi w Wołominie**, ul. Piłsudskiego 15, dyrektor – mgr Maria Bereda (powierzenie stanowiska do 31 sierpnia 2021 r.). Liczba oddziałów wynosi 7, w których jest 162 dzieci. W Przedszkolu funkcjonuje 1 oddział integracyjny. W roku szkolnym 2016/2017 dodatkowo utworzono 1 oddział.
19. **PRZEDSZKOLE NR 10 im. Misia Uszatka w Wołominie**, Al. Armii Krajowej 56, dyrektor – mgr Maria Wypych (powierzenie stanowiska do 31 sierpnia 2019 r.). Liczba oddziałów wynosi 5, w których jest 129 dzieci.
20. **PRZEDSZKOLE im. Pszczółki Mai w Duczkach**, ul. Szosa Jadowska 37, dyrektor – mgr Iwona Przywoźna (powierzenie stanowiska do 31 sierpnia 2018 r.). Liczba oddziałów - 7, do których uczęszcza 170 dzieci. W roku szkolnym 2016/2017 w Przedszkolu dodatkowo utworzono 1 oddział.

Liczba uczniów w szkołach i wychowanków w przedszkolach ustalona jest na podstawie danych zawartych w Systemie Informacji Oświatowej według stanu na dzień 30 września 2016 r.

STAN REALIZACJI ZADAŃ OŚWIATOWYCH w zakresie nauczania i wychowania

PRZEDSZKOLA PUBLICZNE – rok szkolny 2015/2017

Tab. 1. Przedszkola publiczne prowadzone przez Gminę Wołomin (wg stanu na dzień 31 marca danego roku)

| Lp. | Przedszkole | Liczba dzieci (w tym 5 i 6- cioletnich) ¹⁾ | Średnia liczba wych. w oddz. | Liczba oddz. | Liczba etatów pracowników pedagog. | Liczba etatów prac. pedagog. na 1 oddział | Liczba godzin płatnych z budżetu gminy | Liczba etatów pracowników obsługi | Liczba etatów prac. obsługi na 1 oddział |
|-----|-------------------------------------|---|---------------------------------------|-----------------|--|---|---|---|--|
| 1. | Przedszkole nr 2 | 177(78) | 25,3 | 7 | 15,37 | 2,2 | 338,5 | 12,75 | 1,82 |
| 2. | Przedszkole nr 5 | 128(71) | 25,6 | 5 | 11,1 | 2,22 | 241 | 11 | 2,2 |
| 3. | Przedszkole nr 6 | 148(97) | 24,7 | 6 | 13,69 | 2,28 | 306 | 11,75 | 1,96 |
| 4. | Przedszkole nr 8 | 75(57) | 25 | 3 | 6,66 | 2,22 | 150,5 | 8 | 2,67 |
| 5. | Przedszkole nr 9 | 164(85) | 23,4 | 7 ¹⁾ | 19,75 ¹⁾ | 2,82 | 452 ¹⁾ | 10 | 1,43 |
| 6. | Przedszkole nr 10 | 131(66) | 26,2 | 5 | 10,68 | 2,14 | 244 | 10 | 2 |
| 7. | Przedszkole w Duczkach | 152(62) | 25,3 | 6 | 12,15 | 2,03 | 268 | 11,5 | 1,92 |
| 8. | Przedszkole w Leśniakowiznie | 72(30) | 24 | 3 | 4,82 | 1,61 | 120,5 | 5 | 1,67 |
| | Razem rok szk. 2015/2016 | 1047(546) | 24,9 | 42 | 94,22 | 2,24 | 2120,5 | 80 | 1,9 |
| | Razem rok szk. 2014/15 | 1103(529) | 26,3 | 42 | 89,79 | 2,14 | 2026 | 81,46 | 1,94 |
| | Razem rok szk. 2013/2014 | 963(542) | 27,51 | 35 | 79,65 | 2,28 | 1724,5 | 74,75 | 2,14 |
| | Razem rok szk. 2012/13 | 993(504) | 28,37 | 35 | 82,27 | 2,35 | 1761,5 | 75,5 | 2,16 |
| | Razem rok szk. 2011/12 | 974(365) | 27,83 | 35 | 83,02 | 2,36 | 1783 | 77,75 | 2,22 |
| | Razem rok szk. 2010/11 | 918(237) | 27,82 | 33 | 78,94 | 2,39 | 1692 | 72 | 2,18 |
| | Razem rok szk. 2009/10 | 892 (220) | 27,88 | 32 | 76,00 | 2,38 | 1649 | 70,25 | 2,2 |
| | Razem rok szk. 2008/09 | 860 (202) | 27,74 | 31 | 74,00 | 2,39 | 1605 | 70,75 | 2,28 |

¹⁾ w Przedszkolu nr 9 funkcjonują oddziały integracyjne, co powoduje konieczność zatrudnienia dodatkowej kadry nauczycieli specjalistów.

W roku szkolnym 2015/2016 w przedszkolach prowadzonych przez Gminę Wołomin było **1047** dzieci w **42** oddziałach, w tym **546** to dzieci w wieku 5 i 6 lat. Dzieci sześciolatków było **146**. Średnia liczba wychowanków w oddziale wynosiła **24,9**.

W dwóch oddziałach integracyjnych, funkcjonujących w Przedszkolu nr 9 w roku szkolnym 2015/2016, było 8 dzieci z orzeczeniem o niepełnosprawności oraz 3 dzieci w pozostałych oddziałach.

Należy wskazać, że praktycznie w każdym przedszkolu na jeden oddział przypadają ponad dwa etaty pedagogiczne (oprócz Przedszkola w Leśniakowiznie).

Zbiorcze zestawienie zatrudnienia w przedszkolach prowadzonych przez Gminę Wołomin obrazuje tabela 2.

Tab. 2. Zatrudnienie nauczycieli w przedszkolach – liczba etatów kalkulacyjnych (stan na dzień 31 marca danego roku kalendarzowego)

| Stopień awansu zawodowego | Przedszkola | | | | | | | | | | | | | | | |
|---------------------------|------------------------------|------------------|------------------|------------------|-----------------|-------------------|-------------------|-------------------|------------------------------|------------------|------------------|------------------|-----------------|-------------------|-------------------|-------------------|
| | Liczba etatów kalkulacyjnych | | | | | | | | Liczba nauczycieli w osobach | | | | | | | |
| | rok szk. 2008/09 | rok szk. 2009/10 | rok szk. 2010/11 | rok szk. 2011/12 | r. szk. 2012/13 | r. szk. 2013/2014 | r. szk. 2014/2015 | r. szk. 2015/2016 | rok szk. 2008/09 | rok szk. 2009/10 | rok szk. 2010/11 | rok szk. 2011/12 | r. szk. 2012/13 | r. szk. 2013/2014 | r. szk. 2014/2015 | r. szk. 2015/2016 |
| Dyplomowany | 19,5 | 19 | 22,3 | 21,6 | 20,9 | 22,18 | 22,68 | 22,15 | 22 | 24 | 27 | 26 | 23 | 28 | 25 | 24 |
| Mianowany | 28,0 | 27,6 | 28,9 | 28,1 | 25,41 | 29,29 | 36,27 | 37,77 | 30 | 31 | 28 | 32 | 29 | 35 | 43 | 41 |
| Kontraktowy | 21,0 | 19,3 | 23,8 | 29,3 | 29,42 | 25,18 | 25,36 | 30,06 | 26 | 24 | 34 | 35 | 34 | 28 | 28 | 34 |
| Stażysta | 4,1 | 10,3 | 4,1 | 4,3 | 6,54 | 3 | 8,1 | 4,24 | 5 | 12 | 5 | 5 | 10 | 4 | 10 | 5 |
| Razem | 72,6 | 76 | 79,1 | 83,3 | 82,27 | 79,65 | 92,41 | 94,22 | 83 | 91 | 94 | 98 | 96 | 95 | 106 | 104 |

SZKOŁY PODSTAWOWE

Tab. 3. Zestawienie dotyczące szkół podstawowych - liczba oddziałów i uczniów (stan na dzień 31 marca danego roku)

| Lp. | Szkoła | Liczba ucz. w oddz. „0” | Liczba oddz. „0” | Liczba ucz. w szkole (z oddz. „0”) | Liczba oddz. w szkole (z oddz. „0”) | Średnia liczba ucz. w oddz. |
|-----|--------------------------------|-------------------------|------------------|------------------------------------|-------------------------------------|-----------------------------|
| 1 | 2 | 3 | 4 | 5 | 6 | 7 |
| 1. | S P nr 2 | 34 | 2 | 401 | 17 | 24 |
| 2. | S P nr 3 | 0 | 0 | 335 | 14 | 24 |
| 3. | S P nr 4 | 87 | 4 | 567 | 26 | 22 |
| 4. | Sportowa SP nr 5 | 0 | 0 | 504 | 22 | 23 |
| 5. | S P nr 7 | 0 | 0 | 1002 | 42 | 24 |
| 6. | S P Duczki | 41 | 2 | 399 | 18 | 22 |
| 7. | S P Majdan | 0 | 0 | 127 | 6 | 21 |
| 8. | S P Ossów | 10 | 1 | 67 | 7 | 10 |
| 9. | S P Zagościniec | 50 | 2 | 317 | 15 | 21 |
| 10. | S P Stare Grabie | 11 | 1 | 105 | 7 | 15 |
| 11. | S P Czarna | 17 | 1 | 191 | 9 | 21 |
| | Razem r. szk. 2015/2016 | 250 | 13 | 4015 | 183 | 22 |
| | Razem r. szk. 2014/2015 | 355 | 17 | 3885 | 169 | 23 |
| | Razem r. szk. 2013/2014 | 575 | 24 | 3908 | 166 | 23,54 |
| | Razem rok szk. 2012/2013 | 498 | 21 | 3758 | 161 | 23,34 |
| | Razem rok szk. 2011/2012 | 543 | 24 | 3767 | 164 | 23 |
| | Razem rok szk. 2010/2011 | 357 | 17 | 3562 | 155 | 23 |
| | Razem rok szk. 2009/2010 | 349 | 16 | 3558 | 154 | 23,10 |
| | Razem rok r. szk. 2008/2009 | 318 | 15 | 3592 | 157 | 22,88 |

Objaśnienie: SP – Szkoła Podstawowa

W szkołach podstawowych średnia liczba uczniów w oddziale (w skali Gminy) wynosi **22** (rok ubiegły – 23).

Wśród szkół znajdujących się w Wołominie statystycznie najniższą średnią liczbę uczniów w oddziale charakteryzuje się Szkoła Podstawowa nr 4 z Oddziałami Integracyjnymi – 22.

Częściowo wynika to ze specyfiki oddziałów – w oddziałach integracyjnych maksymalna liczba uczniów nie może przekroczyć 20.

W Sportowej Szkole Podstawowej nr 5 funkcjonowało **5 oddziałów klas sportowych**, po dwa na poziomie klas IV i V i jeden oddział na poziomie klasy VI.

W Szkole Podstawowej nr 2 funkcjonował **1 oddział sportowy** na poziomie klasy IV.

W Szkole Podstawowej nr 7 funkcjonowały **3 oddziały sportowe** na poziomie kl. IV - VI.

W roku szkolnym 2015/2016 w Szkole Podstawowej **nr 4 i nr 7** funkcjonowało ogółem **10 oddziałów integracyjnych**. W **5 oddziałach integracyjnych** w Szkole Podstawowej nr 7 było **25** dzieci z orzeczeniami, ponadto **5** uczniów z orzeczeniami było w klasach ogólnodostępnych. Natomiast w **5 oddziałach integracyjnych** w Szkole Podstawowej nr 4 było **19** dzieci z orzeczeniami oraz **2** uczniów z orzeczeniami było w klasach ogólnodostępnych i **2** uczniów w oddziale przedszkolnym.

Zestawienie porównawcze liczby godzin płatnych z budżetu Gminy Wołomin obrazuje tabela 4.

Tab. 4. Tygodniowa liczba godzin w szkołach podstawowych, w latach 2008-2016

| Szkoła | Tyg. liczba godzin zajęć płatnych z budżetu Gminy – stan na 15.10.2008 r. | Tyg. liczba godzin zajęć płatnych z budżetu Gminy – stan na 15.10.2009 r. | Tyg. liczba godzin zajęć płatnych z budżetu Gminy – stan na 15.10.2010 r. | Tyg. liczba godzin zajęć płatnych z budżetu Gminy – stan na 1.09.2011 r. | Tyg. liczba godzin zajęć płatnych z budżetu Gminy – stan na 15.09.2012 r. | Tyg. liczba godzin zajęć płatnych z budżetu Gminy – stan na 1.10. 2013 r. | Tyg. liczba godzin zajęć płatnych z budżetu Gminy – stan na 8.09. 2014 r. | Tyg. liczba godzin zajęć płatnych z budżetu Gminy – stan na 4.09.2015 r. |
|---------------------------------|---|---|---|--|---|---|---|--|
| S P nr 2 | 580 | 551 | 570 | 585 | 597 | 582 | 566 | 579 |
| S P nr 3 | 435 | 439 | 435 | 430 | 424 | 432 | 432 | 457 |
| S P nr 4 | 859 | 771 | 818 | 856 | 818 | 808 | 847 | 922 |
| SSP nr 5 | 720 | 672 | 626 | 641 | 619 | 626 | 645 | 736 |
| S P nr 7 | 1191 | 1204 | 1224 | 1278 | 1292 | 1419 | 1449 | 1484 |
| S P Duczki | 725 | 659 | 618 | 605 | 578 | 536 | 532 | 528 |
| S P M/L | 198,5 | 197,5 | 195,5 | 222,5 | 212,5 | 214 | 188 | 198 |
| S P Ossów | 197,5 | 190,5 | 194,5 | 192,5 | 150 | 151 | 155 | 155 |
| S P Zagościńc | 169 | 221,5 | 252,5 | 327,5 | 326 | 365 | 399 | 451 |
| S P Stare Grabie | 203 | 202 | 201 | 200 | 211 | 211 | 211 | 210 |
| S P Czarna | 251 | 247 | 253 | 274 | 275 | 239 | 295,5 | 280 |
| Razem rok szk. 2015/2016 | x | x | x | x | x | x | x | 6000¹⁾ |
| Razem rok szk. 2014/2015 | x | x | x | x | x | x | 5719,5 ¹⁾ | - |
| Razem rok szk. 2013/2014 | x | x | x | x | x | 5583 ¹⁾ | - | - |
| Razem rok szk. 2012/2013 | x | x | x | x | 5502,5 ¹⁾ | - | - | - |
| Razem rok szk. 2011/2012 | x | x | x | 5611,5 ¹⁾ | - | - | - | - |
| Razem rok szk. 2010/2011 | x | x | 5387,5 ¹⁾ | - | - | - | - | - |
| Razem rok szk. 2009/2010 | x | 5354,5 ¹⁾ | - | - | - | - | - | - |
| Razem rok r. szk. 2008/2009 | 5529 ¹⁾ | - | - | - | - | - | - | - |

Objaśnienie: SP – Szkoła Podstawowa

¹⁾W ciągu roku następowało zmniejszenie lub zwiększenie tygodniowej liczby godzin zajęć edukacyjnych, w związku z nauczaniem indywidualnym organizowanym okresowo w trakcie roku szkolnego.

GIMNAZJA

W Gimnazjum nr 1 funkcjonowały 3 oddziały klas sportowych, w Gimnazjum nr 2 funkcjonował jeden oddział klasy sportowej, a w Sportowym Gimnazjum nr 5 – 6 oddziałów sportowych.

W Gimnazjum nr 4 funkcjonowało 5 oddziałów integracyjnych, w których było **23** dzieci z orzeczeniami o potrzebie kształcenia specjalnego oraz 1 uczeń z orzeczeniem o potrzebie kształcenia specjalnego w klasie ogólnodostępnej.

Tab. 5. Liczba uczniów i oddziałów – wg stanu na dzień 31 marca danego roku

| Lp. | Szkoła | Liczba uczniów | Liczba oddziałów | Średnia liczba uczniów w oddziale |
|-----|---|----------------|------------------|-----------------------------------|
| 1. | Gimnazjum nr 1 | 276 | 11 | 25 |
| 2. | Gimnazjum nr 2 | 162 | 6 | 27 |
| 3. | Gimnazjum nr 3 | 385 | 14 | 28 |
| 4. | Gimnazjum nr 4 | 209 | 10 | 21 |
| 5. | Sportowe Gimnazjum nr 5 | 183 | 9 | 20 |
| 6. | Gimnazjum w Duczkach | 258 | 11 | 23 |
| 7. | Gimnazjum w Ossowie | 29 | 3 | 10 |
| 8. | Gimnazjum w Czarnej | 71 | 3 | 24 |
| | Ogółem w roku szkolnym 2015/2016 | 1573 | 67 | 23 |
| | Ogółem w roku szkolnym 2014/2015 | 1586 | 68 | 23 |
| | Ogółem w roku szkolnym 2013/2014 | 1599 | 66 | 24,23 |
| | Ogółem w roku szkolnym 2012/2013 | 1642 | 67 | 24,51 |
| | Ogółem w roku szkolnym 2011/2012 | 1659 | 67 | 24,8 |
| | Ogółem w roku szkolnym 2010/2011 | 1696 | 67 | 25,3 |
| | Ogółem w roku szkolnym 2009/2010 | 1771 | 69 | 25,67 |
| | Ogółem w roku szkolnym 2008/2009 | 1805 | 70 | 25,79 |

Tab. 6. Zestawienie dotyczące liczby godzin w gimnazjach

| Placówka oświatowa | Tygodniowa liczba godzin planowanych z budżetu Gminy - stan na 15.10.2008 r. ¹⁾ | Tygodniowa liczba godzin planowanych z budżetu Gminy - stan na 15.10.2009 r. ¹⁾ | Tygodniowa liczba godzin planowanych z budżetu Gminy - stan na 15.10.2010 r. ¹⁾ | Tygodniowa liczba godzin planowanych z budżetu Gminy - stan na 1.09.2011 r. ¹⁾ | Tygodniowa liczba godzin planowanych z budżetu Gminy - stan na 15.09.2012 r. ¹⁾ | Tygodniowa liczba godzin planowanych z budżetu Gminy - stan na 1.10.2013 r. ¹⁾ | Tygodniowa liczba godzin planowanych z budżetu Gminy - stan na 8.09.2014 r. ¹⁾ | Tygodniowa liczba godzin planowanych z budżetu Gminy - stan na 4.09.2015 r. ¹⁾ |
|----------------------------------|--|--|--|---|--|---|---|---|
| Gimnazjum nr 1 | 279 | 298 | 304 | 321 | 297 | 353 | 411 | 421 |
| Gimnazjum nr 2 | 331 | 338 | 322 | 296 | 296 | 325 | 301 | 289 |
| Gimnazjum nr 3 | 541 | 524 | 536 | 572 | 585 | 594 | 584 | 585 |
| Gimnazjum nr 4 | 579 | 561 | 522 | 508 | 424 | 450 | 544 | 531 |
| S Gimnazjum nr 5 | 494 | 497 | 510 | 508 | 509 | 471 | 421 | 368 |
| Gimn. w Duczkach | 644 | 643 | 635 | 591 | 561 | 516 | 504 | 435 |
| Gimn. w Ossowie | 104 | 96 | 96 | 95 | 97 | 89 | 90 | 92 |
| Gimnazjum w Czarnej | 118 | 101 | 106 | 103 | 108 | 160 | 110 | 101 |
| Razem rok szk. 2015/2016 | X | X | X | X | X | X | X | 2822¹⁾ |
| Ogółem w roku szkolnym 2014/2015 | X | X | X | X | X | X | 2965 ¹⁾ | - |
| Ogółem w roku szkolnym 2013/2014 | X | X | X | X | X | 2958 ¹⁾ | - | - |
| Ogółem w roku szkolnym 2012/2013 | X | X | X | X | 2877 ¹⁾ | - | - | - |
| Ogółem w roku szkolnym 2011/2012 | X | X | X | 2994 ¹⁾ | - | - | - | - |
| Ogółem w roku szkolnym 2010/2011 | X | X | 3031 ¹⁾ | - | - | - | - | - |
| Ogółem w roku szkolnym 2009/2010 | X | 3058 ¹⁾ | - | - | - | - | - | - |
| Ogółem w roku szkolnym 2008/2009 | 3090 ¹⁾ | - | - | - | - | - | - | - |

¹⁾ W ciągu roku szkolnego nastąpiło zmniejszenie lub zwiększenie tygodniowej liczby godzin zajęć edukacyjnych w związku z nauczaniem indywidualnym trwającym okresowo w trakcie roku.

LICEA OGÓLNOKSZTAŁCĄCE

Tab. 7. Liczba uczniów i oddziałów – wg stanu na dzień 31 marca danego roku kalendarzowego

| Lp. | Szkoła | Liczba uczniów | Liczba oddziałów | Średnia liczba uczniów w oddziale |
|-----|------------------------------|----------------|------------------|-----------------------------------|
| 1. | I LO | 285 | 12 | 24 |
| 2. | III LO | 373 | 12 | 31 |
| | Rok szkolny 2015/2016 | 658 | 24 | 27 |
| | Razem rok szk. 2014/2015 | 692 | 26 | 27 |
| | Razem rok szk. 2013/2014 | 699 | 26 | 26,88 |
| | Razem rok szk. 2012/2013 | 742 | 27 | 27,48 |
| | Razem rok szk. 2011/2012 | 808 | 27 | 29,9 |
| | Razem rok szk. 2010/2011 | 824 | 27 | 30,3 |
| | Razem rok szk. 2009/2010 | 829 | 27 | 30,7 |
| | Razem rok szk. 2008/2009 | 850 | 28 | 30,4 |

Tab. 8. Zestawienie dotyczące liceów ogólnokształcących – tygodniowa liczba godzin edukacyjnych

| Szkoła | Tygodniowa liczba godzin płatnych z budżetu Gminy - stan na 15.10.2008 r. ¹⁾ | Tygodniowa liczba godzin płatnych z budżetu Gminy - stan na 15.10.2009 r. ¹⁾ | Tygodniowa liczba godzin płatnych z budżetu Gminy - stan na 15.10.2010 r. ¹⁾ | Tygodniowa liczba godzin płatnych z budżetu Gminy - stan na 1.09.2011 r. ¹⁾ | Tygodniowa liczba godzin płatnych z budżetu Gminy - stan na 15.09.2012 r. ¹⁾ | Tygodniowa liczba godzin płatnych z budżetu Gminy - stan na 1.10.2013 r. ¹⁾ | Tygodniowa liczba godzin płatnych z budżetu Gminy - stan na 8.09.2014 r. ¹⁾ | Tygodniowa liczba godzin płatnych z budżetu Gminy - stan na 4.09.2015 r. ¹⁾ |
|---------------------------------|---|---|---|--|---|--|--|--|
| I LO | 732 | 681 | 703 | 671 | 648 | 585 | 570 | 497 |
| III LO | 545 | 541 | 552 | 555 | 540 | 521 | 514 | 537 |
| Razem rok szk. 2015/2016 | X | X | X | X | X | X | X | 1034¹⁾ |
| Razem rok szk. 2014/2015 | X | X | X | X | X | X | 1084 ¹⁾ | - |
| Razem rok szk. 2013/2014 | X | X | X | X | X | 1106 ¹⁾ | - | - |
| Razem rok szk. 2012/2013 | X | X | X | X | 1188 ¹⁾ | - | - | - |
| Razem rok szk. 2011/2012 | X | X | X | 1226 ¹⁾ | - | - | - | - |
| Razem rok szk. 2010/2011 | X | X | 1255 ¹⁾ | - | - | - | - | - |
| Razem rok szk. 2009/2010 | X | 1222 ¹⁾ | - | - | - | - | - | - |
| Razem rok szk. 2008/2009 | 1277 ¹⁾ | - | - | - | - | - | - | - |

¹⁾ W ciągu roku szkolnego następowało zmniejszenie lub zwiększenie tygodniowej liczby godzin zajęć edukacyjnych w związku z nauczaniem indywidualnym organizowanym okresowo w trakcie roku szkolnego.

Zestawienie zbiorcze dotyczące liczby uczniów w szkołach oraz tygodniowej liczby godzin płatnych z budżetu Gminy zawiera tabela nr 9.

Tab. 9. Zestawienie zbiorcze – szkoły podstawowe, gimnazja i licea w Gminie Wołomin

| Szkoła | Liczba szkół | Liczba uczniów (według stanu na dzień 31 marca) | | | | | | | Liczba kalkulacyjnych etatów pedagogicznych (według stanu na dzień 31 marca) | | | | | | | Tygodniowa liczba godzin płatnych z budżetu Gminy (wg stanu na 31 marca) | | | | | | |
|-------------|--------------|--|-----------------|-----------------|-----------------|-----------------|-----------------|-------------------|---|-----------------|-----------------|-----------------|-----------------|-----------------|-------------------|---|----------------------|----------------------|----------------------|--------------------|----------------------|---------------------------|
| | | r. szk. 2009/10 | r. szk. 2010/11 | r. szk. 2011/12 | r. szk. 2012/13 | r. szk. 2013/14 | r. szk. 2014/15 | r. szk. 2015/2016 | r. szk. 2009/10 | r. szk. 2010/11 | r. szk. 2011/12 | r. szk. 2012/13 | r. szk. 2013/14 | r. szk. 2014/15 | r. szk. 2015/2016 | r. szk. 2009/10 | r. szk. 2010/11 | r. szk. 2011/12 | r. szk. 2012/13 | r. szk. 2013/14 | r. szk. 2014/15 | r. szk. 2015/2016 |
| SP | 11 | 3558 | 3562 | 3767 | 3758 | 3908 | 3885 | 4015 | 298,5 | 293,61 | 307,05 | 299,07 | 304,7 | 318,77 | 333,97 | 5354,5 | 5387,5 | 5611,5 | 5502,5 | 5594 | 5719,5 | 6148 |
| Gim. | 8 | 1771 | 1696 | 1659 | 1642 | 1599 | 1586 | 1573 | 174,9 | 172,89 | 168,64 | 167,57 | 167,56 | 172,19 | 165,32 | 3058 | 3031 | 2994 | 2877 | 2958 | 2965 | 2968 |
| LO | 2 | 829 | 824 | 808 | 742 | 699 | 692 | 658 | 70,1 | 73,34 | 70,27 | 67,71 | 63,21 | 65,67 | 59,32 | 1222 | 1255 | 1226 | 1188 | 806 | 1184 | 1058 |
| Razem | x | 6158 | 6082 | 6234 | 6142 | 6237 | 6163 | 6246 | 543,6 | 539,84 | 545,96 | 534,35 | 535,47 | 644,23 | 558,61 | 9634,5 ¹⁾ | 9673,5 ¹⁾ | 9831,5 ¹⁾ | 9567,5 ¹⁾ | 9358 ¹⁾ | 9868,5 ¹⁾ | 10174¹⁾ |
| Przedszkola | 7 | 892 | 918 | 974 | 993 | 963 | 1103 | 1047 | 76,0 | 78,94 | 83,02 | 82,27 | 79,65 | 92,41 | 94,22 | 1649 | 1692 | 1783 | 1761,5 | 1724,5 | 2026 | 2119,5 |

¹⁾W ciągu roku szkolnego następowało zmniejszenie lub zwiększenie tygodniowej liczby godzin zajęć edukacyjnych w związku z nauczaniem indywidualnym organizowanym okresowo w trakcie roku.

Dane dotyczące liczby uczniów w przeliczeniu na jeden etat kalkulacyjny nauczyciela przedstawia tab. 10.

Tab. 10.

| Liczba uczniów przypadająca na jeden etat kalkulacyjny nauczyciela - wg stanu na 31 marca 2016 r. | | | | |
|--|-------------------------|------------------------------|----------------|--|
| Lp. | Szkoła | liczba etatów kalkulacyjnych | liczba uczniów | liczba uczniów przypadająca na jeden etat kalkulacyjny nauczyciela |
| 1. | Szkoły Podstawowe | 333,97 | 4015 | 12,02 |
| 2. | Gimnazja | 165,32 | 1573 | 9,51 |
| 3. | Licea ogólnokształcące | 59,32 | 658 | 11,09 |
| | Średnia w Gminie | 558,61 | 6246 | 11,18 |
| | Przedszkola | 94,22 | 1047 | 11,11 |

Tab. 11. Zatrudnienie – **pedagodzy, bibliotekarze, nauczyciele oddziałów przedszkolnych** – stan na dzień 31 marca danego roku

| Szkoła | Liczba etatów w świetlicy | Liczba etatów w bibliotece | Liczba etatów w zakresie opieki pedagog.-psych. | Liczba etatów logopedy | Liczba etatów nauczycieli specjalistów | Liczba etatów nauczycieli w oddz. przedszkolnych |
|--------------------------------|---------------------------|----------------------------|---|------------------------|--|--|
| Zespół Szkół nr 1 | - | 1,33 | 2 | 0,09 | 0,11 | - |
| Zespół Szkół nr 2 | 2,2 | 1,5 | 2 | - | 0,33 | 2,27 |
| Zespół Szkół nr 3 | - | 1 | 2,5 | - | - | - |
| Zespół Szkół nr 4 | 2 | 1,5 | 3 | 0,5 | 13,11 | 4,27 |
| Zespół Szkół nr 5 | 2 | 1,5 | 2,5 | 0,09 | 0,22 | - |
| Zespół Szkół w Duczkach | 1 | 1 | 2 | 0,5 | 0,44 | 2,14 |
| Zespół Szkół w Ossowie | 0,5 | 0,13 | 0,25 | 0,05 | 0,17 | 0,91 |
| Zespół Szkół w Czarnej | 1 | 0,5 | 0,5 | 0,32 | 0,11 | 1 |
| SP nr 3 | 1,38 | 0,5 | 1 | - | - | - |
| SP nr 7 | 3 | 1,5 | 2 | 1 | 6,77 | - |
| SP Majdan | 1 | 0,25 | 0,25 | 0,25 | - | - |
| SP Zagościńc | 1 | 0,33 | 0,5 | 0,5 | 0,78 | 2 |
| SP Stare Grabie | 0,69 | 0,17 | 0,17 | 0,18 | - | 1 |
| Razem r. szk. 2015/2016 | 15,77 | 11,21 | 18,67 | 3,48 | 22,04 | 13,59 |
| Razem r. szk. 2014/2015 | 15,07 | 11,85 | 18,67 | 3,09 | 18,65 | 19,31 |
| Razem r. szk. 2013/2014 | 15,38 | 12,75 | 17,67 | 3,20 | 14,93 | 27,28 |
| Razem r. szk. 2012/2013 | 15,19 | 13,41 | 17,75 | 2,67 | 13,71 ^{*)} | 23,91 |
| Razem r. szk. 2011/2012 | 14 | 13,58 | 17,75 | 1,22 | 15,33 ^{*)} | 27,33 |
| Razem r. szk. 2010/2011 | 13,5 | 13,58 | 17,5 | 1,11 | 15,56 ^{*)} | 18,18 |
| Razem r. szk. 2009/2010 | 13,5 | 14,08 | 17,5 | 1,11 | 14,5 ^{*)} | 18,18 |

^{*)} nauczyciele specjaliści do roku szkolnym 2012/2013 zatrudnieni byli tylko w szkołach, w których funkcjonują oddziały integracyjne

Zatrudnienie w szkołach i przedszkolach wg stopni awansu zawodowego obrazuje tab. 12.

Tab. 12. Zatrudnienie w szkołach i przedszkolach według stanu na dzień 31 marca danego roku

| Nauczyciele według stopnia awansu zawodowego | Liczba etatów nauczycieli (świadczących pracę) w przeliczeniu na pełne etaty bez godzin ponadwymiarowych | | | | | Liczba etatów nauczycieli (świadczących pracę) z uwzględnieniem godzin ponadwymiarowych | | | | |
|--|---|-----------------|-----------------|-----------------|-----------------|--|-----------------|-----------------|-----------------|-----------------|
| | r. szk. 2011/12 | r. szk. 2012/13 | r. szk. 2013/14 | r. szk. 2014/15 | r. szk. 2015/16 | r. szk. 2011/12 | r. szk. 2012/13 | r. szk. 2013/14 | r. szk. 2014/15 | r. szk. 2015/16 |
| dyplomowany | 223,39 | 226,04 | 239,08 | 245,04 | 264,30 | 263,58 | 260,63 | 277,12 | 292,20 | 312,41 |
| mianowany | 163,27 | 160,42 | 167,38 | 168,13 | 159,93 | 182,28 | 182,54 | 188,43 | 194,20 | 182,75 |
| kontraktowy | 125,36 | 137,92 | 113,21 | 107,84 | 121,57 | 141,83 | 152,81 | 126,53 | 121,43 | 137,28 |
| stażysta | 36,7 | 18,61 | 21,87 | 34,44 | 16,70 | 41,34 | 20,64 | 23,04 | 41,21 | 20,39 |
| Razem | 548,72 | 542,99 | 541,54 | 555,45 | 562,50 | 629,03 | 616,62 | 615,12 | 649,04 | 652,83 |

Tab. 13. Zatrudnienie w szkołach i przedszkolach według stanu na dzień 31 marca 2016 r. w osobach

| Lp. | Nazwa szkoły | Liczba nauczycieli wg stopni awansu zawodowego: | | | | Razem |
|-----|------------------------------|---|------------|-------------|-----------|------------|
| | | Dyplomowani | Mianowani | Kontraktowi | Stażysty | |
| 1. | Zespół Szkół nr 1 | 23 | 19 | 6 | 2 | 50 |
| 2. | Zespół Szkół nr 2 | 28 | 9 | 9 | 0 | 46 |
| 3. | Zespół Szkół nr 3 | 28 | 16 | 12 | 1 | 57 |
| 4. | Zespół Szkół nr 4 | 38 | 13 | 17 | 0 | 68 |
| 5. | Zespół Szkół nr 5 | 30 | 16 | 13 | 2 | 61 |
| 6. | Zespół Szkół w Duczkach | 31 | 14 | 5 | 0 | 50 |
| 7. | Zespół Szkół w Ossowie | 9 | 8 | 1 | 2 | 20 |
| 8. | Zespół Szkół w Czarnej | 11 | 4 | 7 | 2 | 24 |
| 9. | SP nr 3 | 9 | 7 | 7 | 0 | 23 |
| 10. | SP nr 7 | 37 | 18 | 17 | 5 | 77 |
| 11. | SP Majdan | 9 | 4 | 0 | 0 | 13 |
| 12. | SP Zagościniec | 6 | 7 | 10 | 3 | 26 |
| 13. | SP Stare Grabie | 6 | 4 | 2 | 0 | 12 |
| 14. | Przedszkole nr 2 | 10 | 4 | 3 | 0 | 17 |
| 15. | Przedszkole nr 5 | 3 | 4 | 4 | 1 | 12 |
| 16. | Przedszkole nr 6 | 3 | 6 | 5 | 1 | 15 |
| 17. | Przedszkole nr 8 | 2 | 4 | 4 | 0 | 10 |
| 18. | Przedszkole nr 9 | 3 | 9 | 8 | 2 | 22 |
| 19. | Przedszkole nr 10 | 2 | 9 | 1 | 0 | 12 |
| 20. | Przedszkole w Duczkach | 1 | 5 | 6 | 0 | 12 |
| 21. | Przedszkole w Leśniakowiznie | 0 | 0 | 3 | 1 | 4 |
| | Ogółem | 289 | 180 | 140 | 20 | 631 |

Oprócz nauczycieli wykazanych w tabelach, zatrudnionych w szkołach, należy także wykazać nauczycieli, którzy nie świadczą pracy, ale pozostają w stosunku pracy - stan na 31 marca 2016 r.:

- 1) nauczyciele przebywający na urloпах wychowawczych - 5 osób
- 2) nauczyciele przebywający na urloпах macierzyńskich - 4 osoby
- 3) nauczyciele przebywający na urloпах rodzicielskich - 13 osób
- 4) nauczyciele przebywający na urloпах dla poratowania zdrowia - 9 osób
- 5) nauczyciele przebywający na urloпах bezpłatnych (okresowych) - 6 osób
- 6) nauczyciele przebywający na zwolnieniu lekarskim w związku z długotrwałą chorobą - 17 osób
- 7) nauczyciele zawieszeni w pełnieniu obowiązków (art. 83 ust. 1 KN) - 1 osoba.

Ogółem w roku szkolnym 2015/16, w Gminie Wołomin zatrudnionych było **686** nauczycieli, w tym **55** nauczycieli, którzy z ww. powodów nie świadczyli pracy.

Koszty związane z udzielonymi nauczycielom urlopami dla poratowania zdrowia w roku szkolnym **2015/2016 wyniosły 366 897,84 zł**; a przykładowo w roku szkolnym 2014/2015 – 49 098,83 zł; w r. szk. 2013/2014 – 206 531,89 zł; w r. szk. 2012/2013 - 527 048,77 zł.

Realizacja godzin ponadwymiarowych i zastępstw doraźnych

W ciągu 10 miesięcy roku szkolnego 2015/2016 zrealizowano **74 979,75 godz. ponadwymiarowych (łącznie z zastępstwami doraźnymi)**, wydatki z tego tytułu wyniosły **2 531 900,51 zł**.

Godziny ponadwymiarowe realizowane przez nauczycieli wynikają z przydziału organizacyjnego – są to godziny wynikające z arkusza organizacji, czyli z ramowych planów nauczania. Mogą być realizowane poprzez zatrudnienie nauczyciela na kolejnym etacie lub przydzielenie tych godzin nauczycielom już zatrudnionym.

Godziny zastępstw doraźnych to godziny realizowane za nauczycieli przebywających głównie na zwolnieniach lekarskich – realizowanie tych godzin zależy od dostosowania organizacji procesu edukacyjnego do aktualnych możliwości. Dyrektor może dokonać odpowiednich „przesunięć” zajęć lekcyjnych, tak aby uczniowie nie czekali na kolejne zajęcia i nie było konieczności „podwójnego” płacenia – raz nauczycielowi przebywającemu na zwolnieniu lekarskim, drugi raz nauczycielowi zastępującemu doraźnie nauczyciela nieobecnego.

Szczególnie dużo godzin zastępstw doraźnych realizowanych było w Zespole Szkół nr 5, nr 4, w Szkole Podstawowej nr 7, w Zespole Szkół w Duczkach i w Przedszkolu w Duczkach.

Warto również zauważyć, że doraźne zastępstwa generują dodatkowe koszty w oświacie.

W roku szkolnym 2015/2016 nauczyciele przebywali **11265** dni na zwolnieniach lekarskich (statystycznie każdy nauczyciel przebywał na zwolnieniu lekarskim 17,85 dnia, tj. 11265 : 631).

Zatrudnienie w szkołach pracowników na stanowiskach samorządowych obrazuje tabela 14.
 Tab. 14. Zatrudnienie – pracownicy zatrudnieni na **stanowiskach pomocniczych i obsługi**
 (w roku szkolnym 2015/2016)

| Lp. | Szkoła | Liczba etatów pracowników pomocniczych i obsługi | Liczba etatów prac. pomoc.(st. urzędniczych ²⁾) | Liczba etatów prac. obsługi | Pow. budynku w m ² | Pow. działki w m ² |
|-----|-------------------------|--|---|-----------------------------|-------------------------------|-------------------------------|
| 1. | Zespół Szkół nr 1 | 14,75 | 3 | 11,75 | 5425 | 12 734 |
| 2. | Zespół Szkół nr 2 | 12,5 | 1,5 | 11 | 6642 | 19 660 |
| 3. | Zespół Szkół nr 3 | 14 | 3 | 11 | 6615 | 23 914 ³⁾ |
| 4. | Zespół Szkół nr 4 | 17,93 ^{*)} | 2 ¹⁾ | 15,93 | 6105 | 6 549 |
| 5. | Zespół Szkół nr 5 | 18,75 | 2,5 | 16,25 | 5400 | 14 698 |
| 6. | Zespół Szkół w Duczkach | 16,75 | 2 | 14,75 | 8005 | 13 173 |
| 7. | Zespół Szkół w Ossowie | 4,5 | 1 | 3,5 | 1724 | 11 811 |
| 8. | Zespół Szkół w Czarnej | 4,5 | 1 | 3,5 | 2728 | 13 036 |
| 9. | SP nr 3 | 5,75 | 1 | 4,75 | 2110 | 2 874 |
| 10. | SP nr 7 | 18,48 ^{*)} | 2 | 16,48 | 6047 | 14 491 |
| 11. | ZSP w Leśniakowiznie | 6 | 1 | 5 | 2797 | 12 000 |
| 12. | SP Zagościnniec | 7,5 ^{*)} | 1 | 6,5 | 2486 | 11 863 |
| 13. | SP Stare Grabie | 4 | 1 | 3 | 1232 | 5 800 |

¹⁾ w Zespole Szkół nr 4 zatrudniony jest również pracownik na stanowisku urzędniczym

^{*)} w szkołach zatrudnia się dodatkowo pomoc nauczyciela w związku z dziećmi niepełnosprawnymi

Łącznie w szkołach i przedszkolach prowadzonych przez Gminę Wołomin, w roku szkolnym 2015/16, zatrudnionych było **242** pracowników na stanowiskach samorządowych - pomocniczych i obsługi, w tym w przedszkolach – **76** pracowników, co stanowi w przeliczeniu na etaty **225,41** (rok szk. 2014/2015 – 227,145; rok szk. 2013/2014 – 219,225; rok szk. 2012/2013 – 220,15; rok szk. 2011/12 – 219,375 etatów, rok szk. 2010/11 – 214 etatów, rok szk. 2009/10 - 211,75 etatów).

REALIZACJA INNYCH ZADAŃ WYNIKAJĄCYCH Z USTAWY O SYSTEMIE OŚWIATY

DOWOŻENIE UCZNIÓW DO SZKÓŁ

Zgodnie z art. 17 ustawy o systemie oświaty, droga dziecka do szkoły nie może przekraczać:

- 1) 3 km – w przypadku uczniów klas I–IV szkół podstawowych,
- 2) 4 km – w przypadku uczniów klas V i VI szkół podstawowych i uczniów gimnazjów.

Jeżeli droga dziecka z domu do szkoły, w obwodzie której dziecko mieszka, przekracza wyżej wymienione odległości, obowiązkiem gminy jest zapewnienie bezpłatnego transportu i opieki w czasie przewozu lub zwrot kosztów przejazdu środkami komunikacji publicznej. Koszty dowozu Gmina w 100% pokrywa ze środków własnych.

W związku z realizacją ww. obowiązku, koszty dowozu uczniów przedstawia tabela 1.

Tab. 1. Dowożenie dzieci do szkół i ze szkół do domu

| Trasy | Koszty dowozu (zł) | |
|---|-----------------------------------|--------------------|
| | Rok szk. 2014/2015 | Rok szk. 2015/2016 |
| Mostówka – Majdan – Ossów (do gimnazjum)- zakup biletów dla uczniów | 2 700,00 | 3 570,01 |
| Stare Grabie – Duczki (do gimnazjum) | 40 668,24 | 50 844,00 |
| Zagościniec – Duczki (do gimnazjum) | 38 874,36 | 50 844,00 |
| Mostówka - Cięciewa – Majdan – Leśniakowizna (do szkoły podstawowej) | 31 500,00 (od I do VI 2015 r.) | 67 836,00 |
| Razem | 113 742,60 | 173 094,01 |

Ponadto, zgodnie z art. 17 ust. 3a ustawy o systemie oświaty, gmina pokrywa koszty dowozu do szkół i placówek **dzieci niepełnosprawnych** lub **zwraca koszty przejazdu** tych dzieci oraz ich opiekunów na zasadach określonych umową. Koszty dowozu dzieci i młodzieży niepełnosprawnej do placówek na przestrzeni lat 2008 – 2016 obrazuje tabela 2.

Tab. 2. Zestawienie dot. dowożenia uczniów niepełnosprawnych

| Lp. | Rok szkolny | Liczba dzieci dowożonych | Koszt dowozu (zł) |
|-----------|------------------|--------------------------|-------------------|
| 1. | 2008/2009 | 50 | 327 343,00 |
| 2. | 2009/2010 | 60 | 357 065,00 |
| 3. | 2010/2011 | 65 | 423 401,50 |
| 4. | 2011/2012 | 82 | 503 403,34 |
| 5. | 2012/2013 | 85 | 571 046,79 |
| 6. | 2013/2014 | 87 | 586 062,94 |
| 7. | 2014/2015 | 87 | 543 281,97 |
| 8. | 2015/2016 | 92 | 603 660,26 |

Łącznie koszty dowozu uczniów (do gimnazjów i uczniów niepełnosprawnych) w roku szkolnym **2015/2016** wyniosły **776 754,27 zł**; rok szk. 2014/2015 - 657 024,57 zł (r. szk. 2013/2014 – 699 702,94 zł; r. szk. 2012/2013 - 683 826,99 zł; r. szk. 2011/2012 - 651 468,74 zł; r. szk. 2010/11 - 554748,50 zł; r. szk. 2009/2010 - 543561,00 zł; r. szk. 2008/09 - 565 335,00 zł).

POMOC MATERIALNA DLA UCZNIÓW

Zasady udzielania pomocy materialnej uczniom szkół określa rozdział 8a ustawy z dnia 7 września 1991 r. o systemie oświaty.

Pomoc materialna może mieć charakter socjalny albo motywacyjny. Świadczeniami materialnymi o charakterze socjalnym są stypendia szkolne i zasiłki szkolne – środki na ten cel w 80% pochodzą z dotacji celowej.

Zgodnie z art. 90f ustawy o systemie oświaty, rada gminy określa w drodze regulaminu zasady udzielania pomocy materialnej o charakterze socjalnym. W sprawach świadczeń o charakterze socjalnym wydaje się decyzje administracyjne – świadczenie przyznaje burmistrz. Sprawy w tym zakresie prowadzi Ośrodek Pomocy Społecznej w Wołominie.

Świadczeniami materialnymi o charakterze motywacyjnym są stypendia za wyniki w nauce lub osiągnięcia sportowe. Stypendia takie udzielane są przez szkoły (art. 90g ustawy o systemie oświaty).

Stypendia za wyniki w nauce lub osiągnięcia sportowe przyznawane są wyłącznie ze środków własnych gminy.

Tab. 3. Stypendia i zasiłki szkolne – wypłacone kwoty

| Pomoc materialna dla uczniów | Otrzymane środki na realizację zadania w zł | | | Wydatkowane środki z dotacji w zł | | | Kwota zaangażowanych środków własnych (20%) w zł | | |
|------------------------------|---|------------|------------|-----------------------------------|------------|------------|--|------------------|-------------------|
| | 2013 r. | 2014 r. | 2015 r. | 2013 r. | 2014 r. | 2015 r. | 2013 r. | 2014 r. | 2015 r. |
| Stypendia szkolne | 370 882,00 | 357 675,00 | 316 703,00 | 341 922,08 | 357 675,00 | 316 703,00 | 85 480,52 | 95 178,20 | 107 313,00 |
| Zasiłki szkolne | 10 600,00 | 16 200,00 | 12 760,00 | 10 080,00 | 16 200,00 | 12 760,00 | 2 520,00 | 4050,00 | 7 940,00 |
| Ogółem | 381 482,00 | 373 875,00 | 329 463,00 | 352 002,08 | 373 875,00 | 329 463,00 | 88 000,52 | 99 228,20 | 115 253,00 |

Tab. 4. Stypendia i zasiłki szkolne – liczba uczniów otrzymujących pomoc

| Typ szkoły | Liczba uczniów | | | | | |
|-------------------------|-------------------------|---------|---------|-------------------------------|---------|---------|
| | otrzymujących stypendia | | | otrzymujących zasiłek szkolny | | |
| | 2013 r. | 2014 r. | 2015 r. | 2013 r. | 2014 r. | 2015 r. |
| Szkoły podstawowe | 602 | 590 | 507 | 20 | 19 | 24 |
| Gimnazja | 232 | 235 | 226 | 5 | 8 | 8 |
| Szkoły ponadgimnazjalne | 190 | 234 | 228 | 3 | 18 | 13 |
| Ogółem | 1024 | 1059 | 961 | 28 | 45 | 45 |

Do 31 sierpnia 2016 r. z tytułu zasiłków szkolnych i stypendiów wypłacono 242 548,00 zł.

STYPENDIA ZA WYNIKI W NAUCE I OSIĄGNIĘCIA SPORTOWE

Zgodnie z art. 90g ustawy o systemie oświaty, szkoła może udzielić stypendium za wyniki w nauce lub za osiągnięcia sportowe. Warunki uzyskania stypendium określa ustawa o systemie oświaty oraz zasady określone przez dyrektora szkoły w porozumieniu z komisją stypendialną. Wysokość stypendium ustala dyrektor, po zasięgnięciu opinii komisji stypendialnej i rady pedagogicznej, w porozumieniu z organem prowadzącym szkołę, uwzględniając wysokość środków przyznanych na ten cel przez organ prowadzący.

Tab.5. **Środki własne** Gminy Wołomin przeznaczone na stypendia za wyniki w nauce lub osiągnięcia sportowe

| Rok budżetowy | Wysokość środków własnych na stypendia (zł) |
|---------------|---|
| 2007 | 49 600 |
| 2008 | 70 277 |
| 2009 | 72 030 |
| 2010 | 73 090 |
| 2011 | 75 350 |
| 2012 | 66 800 |
| 2013 | 66 800 |
| 2014 | 67 000 |
| 2015 | 82 314,00 |
| 2016 | 90 780,00 |

Stypendium za wyniki w nauce nie udziela się uczniom klas I – III szkoły podstawowej oraz uczniom klasy IV do ukończenia pierwszego okresu nauki.

Stypendium za osiągnięcia sportowe nie udziela się uczniom klas I – III szkoły podstawowej.

WYPRAWKA SZKOLNA

W roku szkolnym 2015/2016 programem „Wyprawka szkolna” objętych było 247 uczniów (rok szkolny 2014/15 – 440 uczniów; rok szkolny 2013/14 – 466 uczniów; rok szkolny 2012/13 - 405 uczniów; rok szkolny 2011/12 - 296 uczniów; rok szk. 2010/11 - 235 uczniów; rok szk. 2009/10 - 224 uczniów; rok szkolny 2008/09 – 194 uczniów). Warunkiem uzyskania wyprawki w formie pieniężnej na dofinansowanie zakupu podręczników było spełnienie kryterium dochodowego, tj. nie przekroczenie kwoty dochodu na osobę w rodzinie, wynoszącej 574,00 zł netto miesięcznie.

Wysokość tej wyprawki przedstawia tabela 6.

Tab. 6. Wyprawka szkolna

| Klasy: | Wysokość wyprawki w odnośnych latach szkolnych (w zł) | Liczba przyznanych wyprawek | | | | | | |
|---------------------------|---|-----------------------------|-----------------|-----------------|-----------------|-----------------|----------------------------------|-----------------|
| | | r. szk. 2009/10 | r. szk. 2010/11 | r. szk. 2011/12 | r. szk. 2012/13 | r. szk. 2013/14 | r. szk. 2014/15 | r. szk. 2015/16 |
| I – III SP | 150/170/180 /180 /225/225/225 | 177 | 167 | 195 | 228 | 272 | 200 | 93 |
| IV SP | 210 | x | x | x | 68 | x | x | x |
| V i VI SP | 32 | x | x | x | x | 76 | 86 | x |
| I - III gimnazjum | 280/310/32 | 47 | 53 | 64 | x | x | x | x |
| I ponadgimn. | 352 | x | x | x | 56 | x | x | x |
| II i III ponadgimn. | 390 lub 445/390 lub 445 | x | x | x | x | 49 | 47 | x |
| techn. IV | 445 | x | x | x | x | x | x | 16 |
| Uczniowie niepełnosprawni | | x | 15 | 37 | 53 | 69 | 107 | 138 |
| | | | | | | | Ogółem w roku szkolnym 2015/2016 | 247 |

Ogółem w roku szkolnym 2015/2016 z tytułu wyprawek szkolnych wypłacono **55 617,00 zł.** (r. szk. 2014/15 – 113 651,38 zł; r. szk. 2013/14 - 116 931,10 zł; r. szk.2012/13 - 84 452,09 zł; 2011/12 – 63 636,09 zł; r. szk. 2010/11 - 47 943,00 zł; r. szk. 2009/10 - 40 261,00 zł)

W roku szkolnym **2015/2016 bezpłatne podręczniki i materiały ćwiczeniowe** otrzymali uczniowie pierwszej, drugiej i czwartej klasy szkoły podstawowej oraz pierwszej klasy gimnazjum, tj. wydano **2781 kompletów** na kwotę **357 290,96 zł.**

DOFINANSOWANIE PRACODAWCOM KOSZTÓW KSZTAŁCENIA MŁODOCIANYCH

Zgodnie z art. 70b ustawy, gmina prowadzi zadania związane z dofinansowaniem pracodawcom kosztów przygotowania zawodowego młodocianych pracowników. Na ten cel Gmina otrzymuje dotację celową.

Poniższa tabela przedstawia między innymi kwoty wypłacone pracodawcom w związku z przygotowaniem zawodowym młodocianych.

Tab. 7

| Rok budżetowy | Liczba młodocianych | Liczba pracodawców | Kwota wypłaconego dofinansowania (w zł) |
|---------------|---------------------|--------------------|---|
| 2008 | 62 | 40 | 346 404,00 |
| 2009 | 41 | 31 | 282 096,00 |
| 2010 | 48 | 41 | 302 346,49 |
| 2011 | 20 | 27 | 136 643,65 |
| 2012 | 50 | 41 | 260 021,65 |
| 2013 | 44 | 32 | 264 055,57 |
| 2014 | 22 | 23 | 141 506,90 |
| 2015 | 21 | 18 | 149 725,08 |

KONTROLOWANIE OBOWIĄZKU SZKOLNEGO I OBOWIĄZKU NAUKI

Zgodnie z art. 19 ustawy o systemie oświaty, gmina kontroluje spełnianie obowiązku nauki przez młodzież zamieszkałą na terenie gminy, w tym prowadzi ewidencję spełniania obowiązku szkolnego oraz obowiązku nauki.

Spełnianie obowiązku szkolnego odbywa się przez uczęszczanie ucznia do szkoły podstawowej i gimnazjum. Po ukończeniu gimnazjum obowiązek nauki spełnia się poprzez:

- 1) uczęszczanie do szkoły ponadgimnazjalnej,
- 2) uczęszczanie na zajęcia realizowane w formach pozaszkolnych,
- 3) realizowanie przygotowania zawodowego u pracodawcy.

Kontrolę spełniania obowiązku szkolnego prowadzą dyrektorzy szkół podstawowych i gimnazjów.

Kontrolę spełniania obowiązku nauki przez młodzież w wieku 16 – 18 lat prowadzi pracownik Zespołu Ekonomiczno – Administracyjnego Szkół i Przedszkoli, zgodnie z zapisami statutu Zespołu.

W roku szkolnym 2015/2016 na terenie Gminy Wołomin obowiązkowi nauki podlegało 1526 uczniów, w tym obowiązek nauki poprzez uczęszczanie do gimnazjów realizowało 28 uczniów (drugorocznicy), 9 uczniów realizowało obowiązek nauki w ośrodkach szkolno – wychowawczych, 69 uczniów realizowało przygotowanie zawodowe u pracodawcy oraz 1420 osób realizowało obowiązek nauki w szkołach ponadgimnazjalnych.

WYNIKI KLASYFIKACJI I PROMOCJI UCZNIÓW ROK SZKOLNY 2015/2016

Tab.1. **Szkoły podstawowe** – rok szkolny 2015/2016 – stan na dzień 24 czerwca 2016 r., z uwzględnieniem wyników egzaminów poprawkowych, które odbyły się w sierpniu 2016 r.

| Lp. | Szkoła | Liczba uczniów ogółem w klasach I - VI | Uczniowie promowani w % | Liczba ucz., którym wyznaczono egzamin poprawkowy | Liczba ucz., którzy zdali egz. poprawkowy | Liczba uczniów niepromowanych (po uwzgl. wyniku egzaminu poprawkowego) |
|-----|---------------------------------|--|-------------------------|---|---|--|
| 1. | S P nr 2 | 369 | 98,64 | 4 | 4 | 5 |
| 2. | S P nr 3 | 333 | 99,7 | 1 | 1 | 1 |
| 3. | S P nr 4 | 475 | 99,37 | 10 | 9 | 3 |
| 4. | S P nr 5 | 502 | 99,80 | 1 | 0 | 1 |
| 5. | S P nr 7 | 997 | 99,5 | 0 | 0 | 5 |
| 6. | S P Duczki | 356 | 100 | 0 | 0 | 0 |
| 7. | S P Majdan /Leś. | 127 | 99,21 | 0 | 0 | 1 |
| 8. | S P Ossów | 57 | 98,25 | 0 | 0 | 1 |
| 9. | S P Zagościnniec | 267 | 99,25 | 0 | 0 | 2 |
| 10. | S P Stare Grabie | 94 | 100 | 0 | 0 | 0 |
| 11. | S P Czarna | 173 | 100 | 0 | 0 | 0 |
| | Ogółem r. szk. 2015/2016 | 3750 | 99,52 | 16 | 14 | 19 |
| | Ogółem w r. szk. 2014/15 | 3556 | 99,52 | 6 | 4 | 17 |
| | Ogółem w r. szk. 2013/14 | 3333 | 99,79 | 7 | 7 | 7 |
| | Ogółem w r. szk. 2012/13 | 3255 | 99,85 | 3 | 1 | 5 |
| | Ogółem w r. szk. 2011/12 | 3221 | 99,63 | 10 | 10 | 12 |
| | Ogółem w r. szk. 2010/11 | 3207 | 99,56 | 13 | 9 | 14 |
| | Ogółem w r. szk. 2009/10 | 3202 | 99,84 | 13 | 12 | 5 |
| | Ogółem w r. szk. 2008/09 | 3288 | 99,73 | 4 | 3 | 8 |

Tab. 2. **Gimnazja** – rok szkolny 2015/2016 - stan na dzień 24 czerwca 2016 r., z uwzględnieniem wyników egzaminów poprawkowych, które odbyły się w sierpniu 2016 r.

| Lp. | Szkoła | Liczba uczniów ogółem | Uczniowie promowani w % | Liczba ucz., którym wyznaczono egz. poprawkowy | Liczba ucz., którzy zdali egz. poprawkowy | Liczba uczniów niepromowanych (po uwzgl. wyniku egzaminu poprawkowego) |
|-----|-----------------------------------|-----------------------|-------------------------|--|---|--|
| 1. | Gimnazjum nr 1 | 285 | 93,33 | 47 | 25 | 19 |
| 2. | Gimnazjum nr 2 | 162 | 96,91 | 0 | 0 | 5 |
| 3. | Gimnazjum nr 3 | 373 | 100 | 6 | 4 | 0 |
| 4. | Gimnazjum nr 4 | 209 | 98,56 | 11 | 9 | 3 |
| 5. | Sportowe Gimnazjum nr 5 | 181 | 99,45 | 10 | 7 | 1 |
| 6. | Gimnazjum w Duczkach | 258 | 100 | 0 | 0 | 0 |
| 7. | Gimnazjum w Ossowie | 30 | 96,67 | 0 | 0 | 1 |
| 8. | Gimnazjum w Czarnej | 71 | 100 | 1 | 1 | 0 |
| | Ogółem w r. szk. 2015/2016 | 1569 | 98,15 | 75 | 46 | 29 |
| | Ogółem w r. szk. 2014/15 | 1585 | 98,74 | 29 | 20 | 20 |
| | Ogółem w r. szk. 2013/14 | 1599 | 99,37 | 22 | 18 | 10 |
| | Ogółem w r. szk. 2012/13 | 1634 | 98,84 | 41 | 38 | 19 |
| | Ogółem w r. szk. 2011/12 | 1658 | 98,73 | 31 | 31 | 21 |
| | Ogółem w r. szk. 2010/11 | 1689 | 98,28 | 60 | 57 | 29 |
| | Ogółem w r. szk. 2009/10 | 1768 | 98,53 | 23 | 20 | 26 |
| | Ogółem w r. szk. 2008/09 | 1802 | 98,89 | 43 | 43 | 20 |

Tab. 3. **Licea ogólnokształcące** – rok szkolny 2015/2016 - stan na dzień 24 czerwca 2016 r. z uwzględnieniem wyników egzaminów poprawkowych, które odbyły się w sierpniu 2016 r.

| Lp. | Szkoła | Liczba uczniów ogółem | Uczniowie promowani w % | Liczba ucz. którym wyznaczono egz. poprawkowy | Liczba uczniów, którzy zdali egz. poprawkowy | Liczba uczniów niepromowanych (po uwzg. wyniku egzaminu poprawkowego) |
|-----|-----------------------------------|-----------------------|-------------------------|---|--|---|
| 1. | I Liceum Ogólnokształcące | 274 | 100 | 0 | 0 | 0 |
| 2. | III Liceum Ogólnokształcące | 385 | 98,7 | 2 | 1 | 5 |
| | Ogółem w r. szk. 2015/2016 | 659 | 99,24 | 2 | 1 | 5 |
| | Ogółem w r. szk. 2014/15 | 692 | 96,97 | 51 | 23 | 21 |
| | Ogółem w r. szk. 2013/14 | 699 | 97,85 | 35 | 16 | 15 |
| | Ogółem w r. szk. 2012/13 | 739 | 99,19 | 19 | 19 | 6 |
| | Ogółem w r. szk. 2011/12 | 807 | 98,02 | 21 | 20 | 17 |
| | Ogółem w r. szk. 2010/11 | 823 | 97,93 | 24 | 22 | 17 |
| | Ogółem w r. szk. 2009/10 | 829 | 98,19 | 20 | 17 | 15 |
| | Ogółem w r. szk. 2008/09 | 846 | 98,11 | 18 | 15 | 16 |

Wyniki sprawdzianu i egzaminu – szkoły podstawowe i gimnazja

Od roku szkolnego 2014/2015 uczniowie klas szóstych szkół podstawowych przystąpili do sprawdzianu na nowych zasadach. Sprawdzenie dotyczy wiadomości i umiejętności zawartych w wymaganiach określonych w podstawie programowej kształcenia ogólnego, w ramach trzech kluczowych przedmiotów: języka polskiego, matematyki i języka obcego nowożytnego.

Obecnie wyniki sprawdzianu wyrażone są w skali procentowej, odrębnie dla części pierwszej i odrębnie dla części drugiej.

Tab. 4. Wyniki sprawdzianu w klasie szóstej szkoły podstawowej:

| Wyniki sprawdzianu | | | | |
|---------------------------|-----------------------|----------|-----------------|----------|
| Nazwa szkoły | rok szkolny 2015/2016 | | | |
| | cz. I: j. pol. i mat. | stanin | cz. II: j. ang. | stanin |
| SP nr 2 | 55,9 | 4 | 76,2 | 6 |
| SP nr 3 | 68,4 | 7 | 81,4 | 7 |
| SP nr 4 | 56,8 | 4 | 68,1 | 5 |
| SP nr 5 | 67 | 6 | 74,7 | 6 |
| SP nr 7 | 58,8 | 4 | 75,9 | 6 |
| SP Czarna | 56,7 | 4 | 70,3 | 5 |
| SP Duczki | 60,7 | 5 | 71,1 | 5 |
| SP Leśn. | 61,3 | 5 | 68,4 | 5 |
| SP Ossów | 60,2 | 5 | 67,2 | 5 |
| SP St. Gr. | 56,9 | 4 | 65,7 | 5 |
| SP Zagoś. | 61 | 5 | 76,8 | 7 |
| Gmina | 60,2 | 5 | 73,9 | 6 |
| Powiat | 63,1 | 5 | 74,4 | 6 |
| Województwo | 66,1 | 6 | 75 | 6 |

Począwszy od roku szkolnego 2011/2012 obowiązują nowe zasady przeprowadzania egzaminu gimnazjalnego. Egzamin gimnazjalny składa się z trzech części: humanistycznej, matematyczno-przyrodniczej i z języka obcego nowożytnego. Część humanistyczna obejmuje historię i wiedzę o społeczeństwie oraz język polski. W części matematyczno - przyrodniczej wyodrębniono przedmioty przyrodnicze i matematykę. Egzamin z języka obcego nowożytnego odbywa się na dwóch poziomach: podstawowym i rozszerzonym. Do egzaminu na poziomie podstawowym mają obowiązek przystąpić wszyscy uczniowie, natomiast na poziomie rozszerzonym obowiązani są zdawać egzamin ci, którzy kontynuowali naukę języka obcego rozpoczętą w szkole podstawowej.

Egzamin gimnazjalny w roku szkolnym 2015/2016 – wyniki:

| Nazwa Gimnazjum | GHP* | stanin | GHH* | stanin | GMM* | stanin | GMP* | stanin | GAP* | stanin | GAR* | GRP* | GRR* | GFP* | GFR* | GNP* | stanin | GNR* | GEP* |
|----------------------|------|--------|------|--------|------|--------|------|--------|------|--------|------|------|------|------|------|------|--------|------|------|
| | % | | % | | % | | % | | % | | % | | | | | | | | |
| Gimnazjum nr 1 | 79,3 | 7 | 62,9 | 7 | 56,2 | 7 | 59,4 | 7 | 75,8 | 7 | 56,5 | | | | | 81,5 | 8 | 85 | |
| Gimnazjum nr 2 | 70,0 | 6 | 52,6 | 4 | 46,7 | 5 | 46,3 | 4 | 68,1 | 6 | 47,8 | | | | | | | | |
| Gimnazjum nr 3 | 81,2 | 8 | 61,2 | 7 | 43,5 | 5 | 52,0 | 6 | 65,1 | 6 | 40,4 | 36,5 | | | | 77,5 | 8 | 100 | |
| Gimnazjum nr 4 | 67 | 5 | 55,5 | 5 | 45,3 | 5 | 48,1 | 5 | 64,1 | 6 | 45,7 | 39,3 | | | | | | | |
| Gimnazjum nr 5 | 74,4 | 7 | 58 | 6 | 51,1 | 6 | 55,2 | 7 | 68,1 | 6 | 50,8 | | | | | | | | |
| Gimnazjum w Duczkach | 68,2 | 5 | 55,7 | 5 | 44,1 | 5 | 47,7 | 5 | 65,4 | 6 | 45,9 | | | | | 38,9 | 3 | | |
| Gimnazjum w Czarnej | 69,0 | 5 | 57,6 | 6 | 46,9 | 5 | 52,8 | 6 | 55,2 | 4 | 44,9 | | 58 | | | | | | |
| Gimnazjum w Ossowie | 62,2 | 4 | 50,1 | 3 | 36,7 | 3 | 49,9 | 5 | 47,9 | 3 | 27,3 | | | | | | | | |

| przedmioty | *Oznaczenie symboli | Gmina | | Powiat | | województwo | |
|-------------------|---------------------|-------|--------|--------|--------|-------------|--------|
| | | % | stanin | % | stanin | % | stanin |
| j.polski | GHP | 73,4 | 6 | 72,7 | 6 | 72,6 | 6 |
| Historia, WOS | GHH | 57,9 | 6 | 57,3 | 6 | 58,7 | 6 |
| matematyka | GMM | 47,3 | 5 | 48,5 | 6 | 52,1 | 6 |
| Nauki przyrod. | GMP | 51,7 | 6 | 51,6 | 6 | 54,0 | 6 |
| Angielski podst. | GAP | 66,7 | 6 | 65,6 | 6 | 67,8 | 6 |
| Angielski rozs. | GAR | 47,0 | | 45,3 | | 49,4 | |
| j.rosyjski podst. | GRP | 38,2 | | 48,6 | | 58,7 | |
| j.rosyjski rozs. | GRR | | | 19,1 | | 41,7 | |
| j.francuski podst | GFP | 58,0 | | 41,5 | | 78,0 | |
| j.francuski rozs. | GFR | | | 59,0 | | 86,3 | |
| j.niemiecki podst | GNP | 49,4 | 4 | 54,4 | | 56,5 | 5 |
| j.niemiecki rozs | GNR | 73,3 | | 46,8 | | 58,3 | |
| j.hiszpański | GEP | | | | | 69,8 | |

| | miejsce jakie szkoła uzyskała z poszczególnych egzaminów (wynik z ilości pkt.) | | | | |
|----------------------|---|-----|-----|-----|-----|
| | GHP | GHH | GMM | GMP | GAP |
| Gimnazjum nr 1 | 2 | 1 | 1 | 1 | 1 |
| Gimnazjum nr 2 | 4 | 7 | 4 | 8 | 2 |
| Gimnazjum nr 3 | 1 | 2 | 7 | 4 | 4 |
| Gimnazjum nr 4 | 7 | 6 | 5 | 6 | 5 |
| Gimnazjum nr 5 | 3 | 3 | 2 | 2 | 2 |
| Gimnazjum w Duczkach | 6 | 5 | 6 | 7 | 3 |
| Gimnazjum w Czarnej | 5 | 4 | 3 | 3 | 6 |
| Gimnazjum w Ossowie | 8 | 8 | 8 | 5 | 7 |

średnia pkt. od GHP do GAP

| Gimnazjum | 2013/2014 | 2014/2015 | 2015/2016 |
|----------------------|-----------|-----------|-----------|
| Gimnazjum nr 1 | 61,14 | 65,46 | 66,72 |
| Gimnazjum nr 2 | 57,06 | 60,36 | 56,74 |
| Gimnazjum nr 3 | 59,44 | 62,44 | 60,60 |
| Gimnazjum nr 4 | 52,64 | 57,46 | 56,00 |
| Gimnazjum nr 5 | 57,26 | 58,74 | 61,36 |
| Gimnazjum w Duczkach | 51,94 | 54,44 | 56,22 |
| Gimnazjum w Czarnej | 51,42 | 54,32 | 56,30 |
| Gimnazjum w Ossowie | 55,76 | 52,82 | 49,36 |

Nazwa wyniku w skali staninowej:

| Numer skali | 1 | 2 | 3 | 4 | 5 | 6 | 7 | 8 | 9 |
|--------------|-----------|--------------|-------|-------------|--------|--------------|--------|---------------|-----------|
| Nazwa wyniku | najniższy | bardzo niski | niski | nżej średni | średni | wyżej średni | wysoki | bardzo wysoki | najwyższy |

Do egzaminu maturalnego w I LO, na 99 uczniów klas trzecich kończących Liceum, przystąpiło 89 absolwentów (89,9%) - egzamin maturalny zdało 80 abiturientów, tj. 89,89%.
Do egzaminu maturalnego w III LO, na 105 uczniów klas trzecich, przystąpiło 104 absolwentów (99,05%) - egzamin maturalny zdało 103 abiturientów, co stanowi 99,04%.

I LO:

Liczba uczniów klas trzecich LO, którzy rozpoczęli naukę w r. szk. 2013/2014 – 109

Liczba uczniów w kl. trzecich LO – **99 (r. szk. 2015/2016)**

Liczba uczniów, którzy przystąpili do egz. maturalnego – **89**

Liczba uczniów, którzy zdali egz. mat. (po uwzględnieniu wyniku egz. popraw.)- **80**

III LO:

Liczba uczniów klas trzecich LO, którzy rozpoczęli naukę w r. szk. 2013/2014 – 107

Liczba uczniów w kl. III – **105 (r. szk. 2015/2016)**

Liczba uczniów, którzy przystąpili do egz. maturalnego – **104**

Liczba uczniów, którzy zdali egz. mat.(po uwzględnieniu wyniku egz. popraw.) - **103**

PRZEDSZKOLA NIEPUBLICZNE I PUBLICZNE PROWADZONE PRZEZ OSOBĘ PRAWNĄ INNĄ NIŻ JEDNOSTA SAMORZĄDU TERYTORIALNEGO LUB OSOBĘ FIZYCZNĄ

W roku szkolnym 2015/2016 w Gminie Wołomin funkcjonowały niżej wymienione:

przedszkola publiczne:

- 1) „Zaczarowany Zamek” – Czarna, ul. Czarnieckiego 112A
- 2) „Baśniowa Kraina” z oddziałami integracyjnymi – Wołomin, ul. Orwida 22
- 3) „Kraina Przedszkolaków” – Wołomin, ul. Kurkowa 15
- 4) „Wesołe Nutki” – Wołomin, ul. Prądyńskiego 22
- 5) „Bambi” – Lipinki, ul. Wiśniowa 1
- 6) „Bambi” – Duczki, ul. Szosa Jadowska 9 (od 1 stycznia 2016 r.)

przedszkola niepubliczne:

- 7) „Krasnal” – Wołomin, ul. Zakładowa 15
- 8) „Krasnal” – Wołomin, ul. Kurkowa 41
- 9) „Baśniowa Kraina” I Oddział Integracyjnego Centrum Oświatowego Sp. z o.o. Sp. k. w Wołominie – Wołomin, ul. Orwida 22
- 10) „Leśny Zakątek” – Wołomin, ul. Polska 36 i ul. Sikorskiego 82A
- 11) „Pszczołka Maja” – Wołomin, ul. 1 Maja 70
- 12) „Wesoła Chatka” – Wołomin, ul. Wileńska 53B
- 13) „Tumirai” – Wołomin, ul. Wąska 22
- 14) „Kolorowe Kredki” – Wołomin, ul. Matejki 16
- 15) „Bambi” – Duczki, ul. Szosa Jadowska 9 (do 31 grudnia 2015 r.)
- 16) „Novum” – Wołomin, ul. Legionów 63 (od 1 stycznia 2016 r.)
- 17) „Abc...” – Wołomin, ul. Matejki 25 (od 1 stycznia 2016 r.)
- 18) „Wesoły Skrzat” – Duczki, ul. Długa 53a (od 1 stycznia 2016 r.)

niepubliczne punkty przedszkolne:

- 19) „Klub Radosny Przedszkolaka” – Majdan, ul. Watykańska 49
- 20) „Klub Urwisów” – Wołomin, ul. Al. Niepodległości 2/49
- 21) „Montessori” – Wołomin, Al. Armii Krajowej 133 (do 14 czerwca 2016 r. funkcjonowała nazwa „Tumirai” i siedziba: Wołomin, ul. Ossowska 1)
- 22) „Akademia Dziecięca Promyk” – Wołomin, ul. Mazowiecka 17
- 23) „Akademia Malucha” – Wołomin, ul. Gdyńska 44
- 24) „Vitautia” – Wołomin, ul. Sikorskiego 29c
- 25) „ASQ” – Wołomin, Al. Armii Krajowej 133.
- 26) „Tęczowa Kraina” – Wołomin, ul. Kościelna 48A (od 1 stycznia 2016 r.)

W roku szkolnym 2015/2016 dotowanych było **6** przedszkoli publicznych, **12** przedszkoli niepublicznych i **8** niepublicznych punktów przedszkolnych.

Zgodnie z art. 80 ust 2 ustawy o systemie oświaty i uchwałą XIII-140/2015 Rady Miejskiej w Wołominie z dnia 26 listopada 2015 r. (z późn. zm.), przedszkola publiczne prowadzone przez osoby prawne lub osoby fizyczne otrzymują dotację w wysokości równej (**tj. 100%**) wydatkom bieżącym przewidzianym na jednego ucznia w przedszkolach publicznych prowadzonych przez gminę, pomniejszonym o opłaty za korzystanie z wychowania przedszkolnego oraz za wyżywienie, stanowiące dochody budżetu gminy.

Zgodnie z art. 90 ust 2b ustawy o systemie oświaty i uchwałą nr XIII-141/2015 Rady Miejskiej w Wołominie z dnia 26 listopada 2015 r. (z późn. zm.), przedszkola niepubliczne otrzymują dotację w wysokości **75%** ustalonych w budżecie gminy wydatków bieżących ponoszonych w przedszkolach publicznych w przeliczeniu na jednego ucznia, pomniejszonych o opłaty za korzystanie z wychowania przedszkolnego oraz za wyżywienie, stanowiące dochody budżetu gminy.

Tab. 1. Dotacje przekazane przedszkolom publicznym, niepublicznym i niepublicznym punktom przedszkolnym

| Przedszkole/punkt przedszkolny | Przekazana dotacja (w zł) | | | |
|--------------------------------|----------------------------------|----------------------------------|----------------------------------|----------------------------------|
| | 2013 r. | 2014 r. | 2015 r. | do 31.08.2016 r. |
| Zaczarowany Zamek | 93 539,22 | 514 475,58 | 697 798,76 | 545 334,62 |
| Baśniowa Kraina | - | - | 464 487,35 | 997 786,64 |
| Kraina Przedszkolaków | - | - | 175 237,74 | 405 853,82 |
| Wesołe Nutki | - | - | 93 277,74 | 213 062,76 |
| Bambi Lipinki | - | - | 59 887,65 | 125 089,92 |
| Bambi Duczki | - | - | - | 129 705,76 |
| Krasnal | 381 064,89 | 307 738,97 | 361 911,97 | 229 787,18 |
| Baśniowa Kraina | 1 814 728,49 | 1 526 334,78 | 934 164,85 | 78 233,89 |
| Leśny Zakątek | 200 102,75 | 169 207,08 | 241 702,89 | 376 759,32 |
| Wesołe Nutki | 218 832,00 | 150 437,85 | 66 154,52 | - |
| Kraina Przedszkolaków | 448 637,08 | 367 027,08 | 177 008,04 | - |
| Pszczółka Maja | 406 797,12 | 336 373,52 | 286 502,98 | 204 412,56 |
| Zaczarowany Zamek niepubliczny | 116 765,84 | - | - | - |
| Wesoła Chatka | 76 274,46 | 104 992,54 | 260 079,55 | 217 196,10 |
| Tumirai | - | 318 903,65 | 344 600,08 | 239 578,60 |
| Kolorowe Kredki | - | 12 429,11 | 315 181,19 | 386 475,01 |
| Bambi Duczki | - | - | 57 234,43 | - |
| Novum | - | - | - | 39 626,38 |
| Abc... | - | - | - | 70 461,82 |
| Wesoły Skrzat | - | - | - | 38 745,18 |
| Klub Radosnego Przedszkolaka | 72 483,06 | 123 181,61 | 107 168,83 | 75 903,16 |
| Klub Urwisów | 79 350,76 | 67 554,25 | 56 131,80 | 37 544,03 |
| Montessori (dawniej Tumirai) | 72 570,79 | 69 777,10 | 62 406,81 | 43 277,92 |
| Akademia Dziecięca Promyk | 75 333,00 | 66 442,05 | 71 156,68 | 52 118,75 |
| Bambi Lipinki i Duczki | 57 253,08 | 106 693,13 | 41 534,11 | - |
| Akademia Malucha | - | 4 225,50 | 30 686,57 | 22 161,49 |
| Vitautia | - | - | 554 455,25 | 630 661,68 |
| ASQ | - | - | 522 089,57 | 647 517,75 |
| Tęczowa Kraina | - | - | - | 52 142,25 |
| Razem: | 4 113 732,54¹⁾ | 4 245 793,80²⁾ | 5 980 859,36³⁾ | 5 859 436,59⁴⁾ |

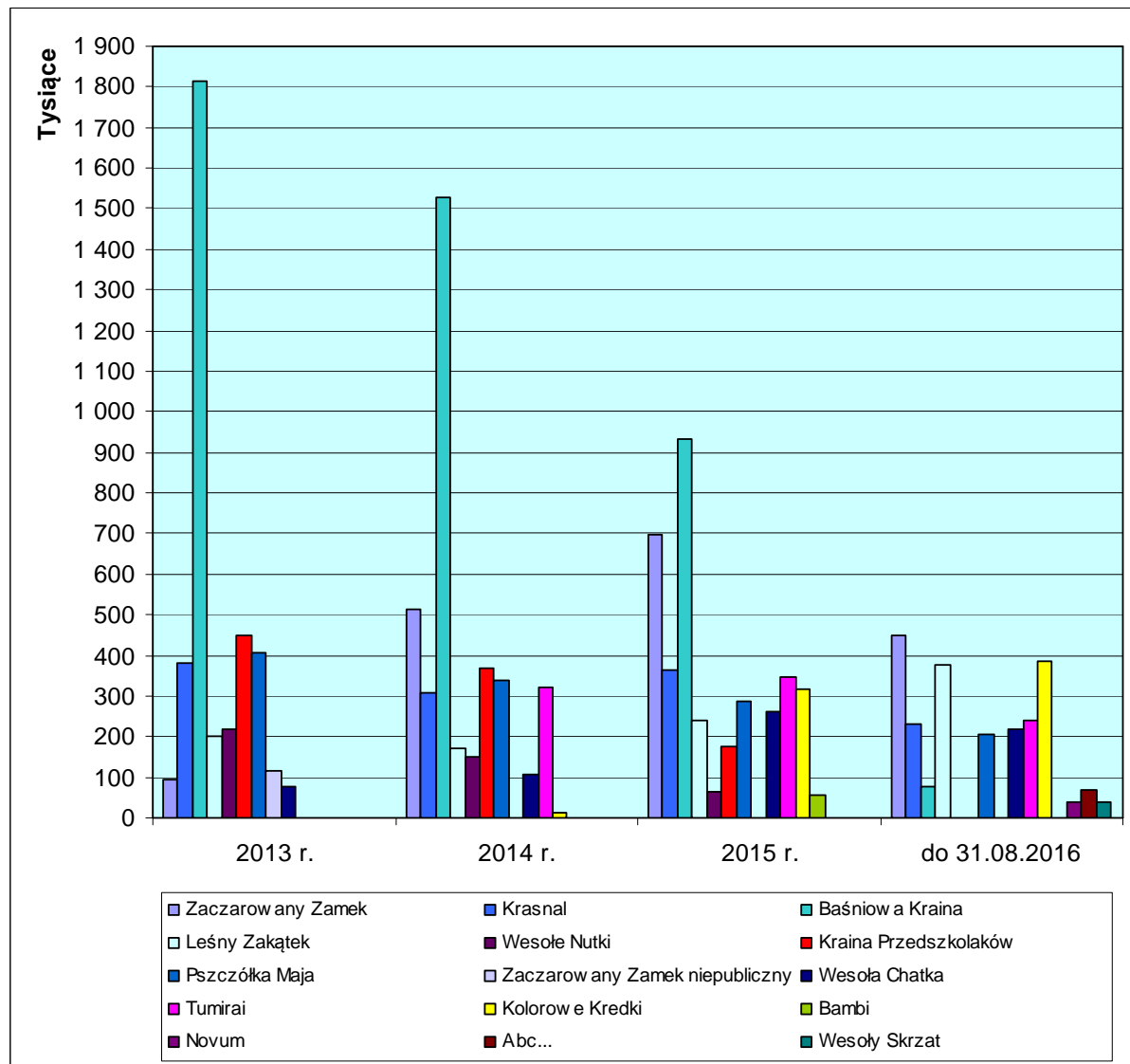
¹⁾w tym 1 550 281,01 zł z tytułu dotacji na dzieci z orzeczeniem o potrzebie kształcenia specjalnego

²⁾w tym 1 480 284,79 zł z tytułu dotacji na dzieci z orzeczeniem o potrzebie kształcenia specjalnego

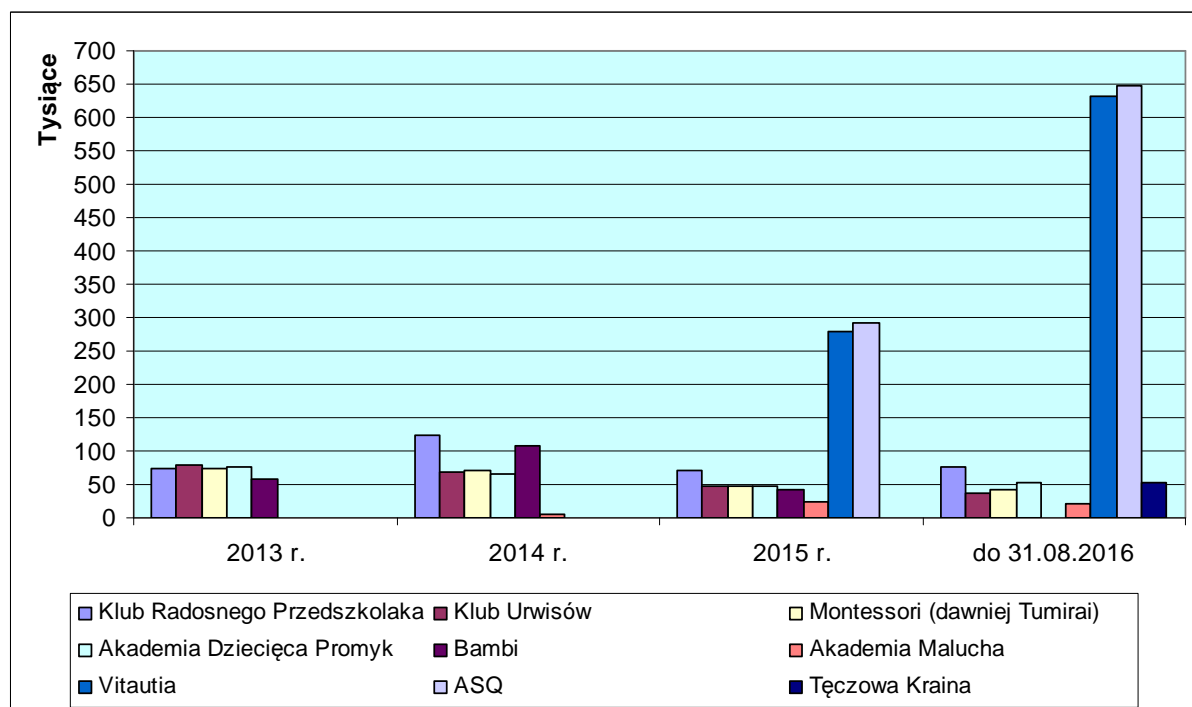
³⁾w tym 2 742 991,46 zł z tytułu dotacji na dzieci z orzeczeniem o potrzebie kształcenia specjalnego

⁴⁾w tym 2 661 094,67 zł z tytułu dotacji na dzieci z orzeczeniem o potrzebie kształcenia specjalnego

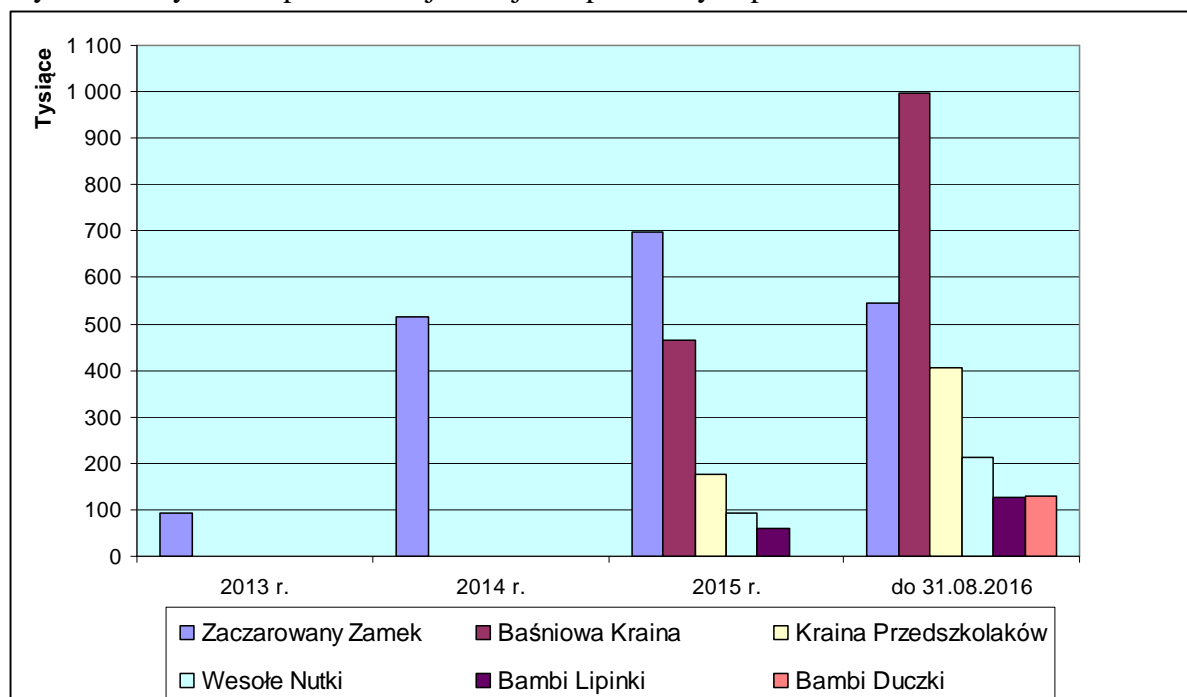
Wykres 1. Wysokość przekazanej dotacji dla przedszkoli niepublicznych w latach 2013-2016



Wykres 2. Wysokość przekazanej dotacji dla niepublicznych punktów przedszkolnych w latach 2013-2016



Wykres 3. Wysokość przekazanej dotacji dla publicznych przedszkoli w latach 2013-2016



Zasady dotowania punktów przedszkolnych (*Klub Radosnego Przedszkolaka, Klub Urwisów, Montessori, Akademia Dziecięca Promyk, Akademia Malucha, Vitautia, ASQ i Tęczowa Kraina*) – określone są w art. 90 ust 2d ustawy o systemie oświaty – osoba prowadząca przedszkole w formach określonych w rozporządzeniu MEN z dnia 31 sierpnia 2010 r. w sprawie rodzajów innych form wychowania przedszkolnego, warunków tworzenia i organizowania tych form oraz sposobu ich działania (Dz. U. Nr 161, poz. 1080, z późn. zm.) otrzymuje na każdego wychowanka dotację z budżetu gminy w wysokości nie niższej niż **40%** wydatków bieżących ponoszonych na jednego ucznia w przedszkolu publicznym prowadzonym przez gminę, pomniejszonych o opłaty za korzystanie z wychowania przedszkolnego oraz za wyżywienie, stanowiące dochody budżetu gminy.

Tab. 2. Liczba dzieci z orzeczeniem o potrzebie kształcenia specjalnego uczęszczających do niepublicznych przedszkoli i niepublicznych punktów przedszkolnych

| Przedskole/Punkt przedszkolny | Liczba dzieci na dzień 31 sierpnia 2016 r. |
|-------------------------------|--|
| Baśniowa Kraina | 2 |
| Pszczółka Maja | 1 |
| Wesoła Chatka | 4 |
| Tumirai | 2 |
| Kolorowe Kredki | 10 |
| Klub Radosnego Przedszkolaka | 2 |
| Vitautia | 22 |
| ASQ | 23 |

Tab. 3. Liczba dzieci z orzeczeniem o potrzebie kształcenia specjalnego uczęszczających do publicznych przedszkoli

| Przedskole/Punkt przedszkolny | Liczba dzieci na dzień 31 sierpnia 2016 r. |
|-------------------------------|--|
| Baśniowa Kraina | 25 |
| Kraina Przedszkolaków | 1 |

Tab. 4. Średnioroczna liczba dzieci uczęszczających do przedszkoli i punktów przedszkolnych w latach 2013-2016

| Lata | Średnioroczna liczba dzieci |
|------------------|-----------------------------|
| 2013 | 560 ¹⁾ |
| 2014 | 600 ²⁾ |
| 2015 | 660 ³⁾ |
| do 31.08.2016 r. | 850 ⁴⁾ |

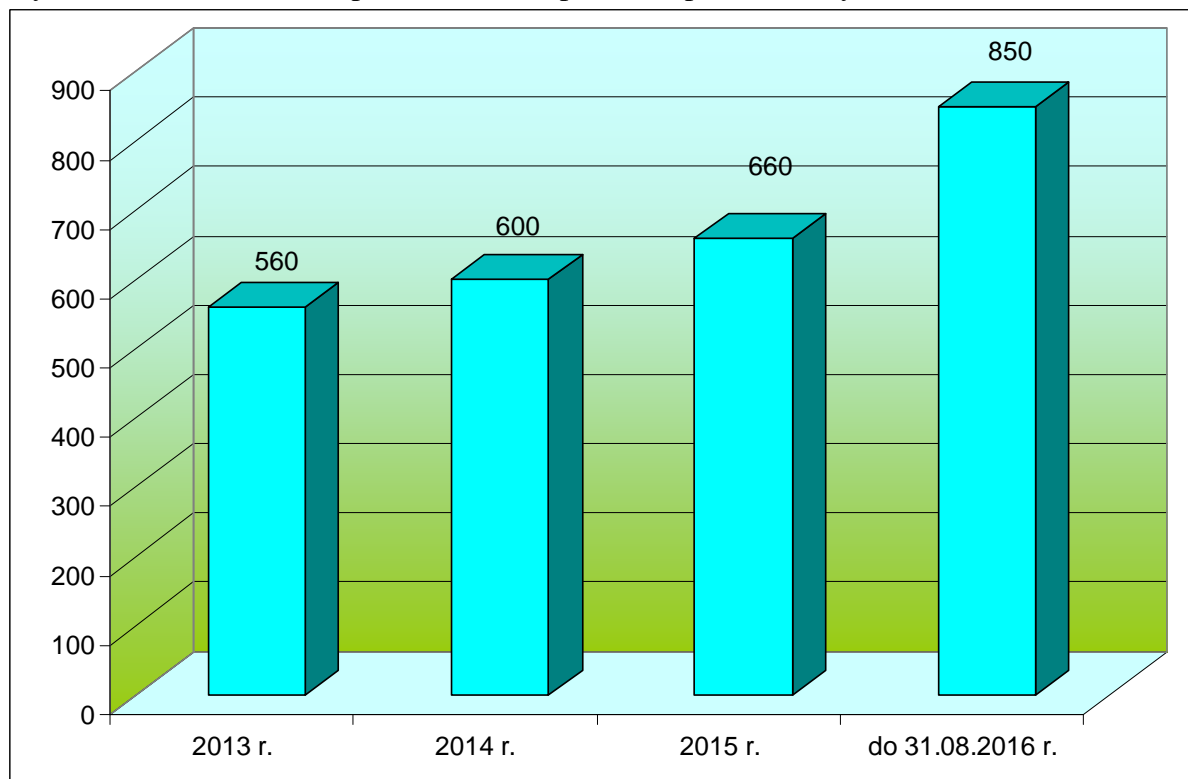
¹⁾w tej liczbie 39 dzieci z orzeczeniem o potrzebie kształcenia specjalnego

²⁾w tej liczbie 39 dzieci z orzeczeniem o potrzebie kształcenia specjalnego

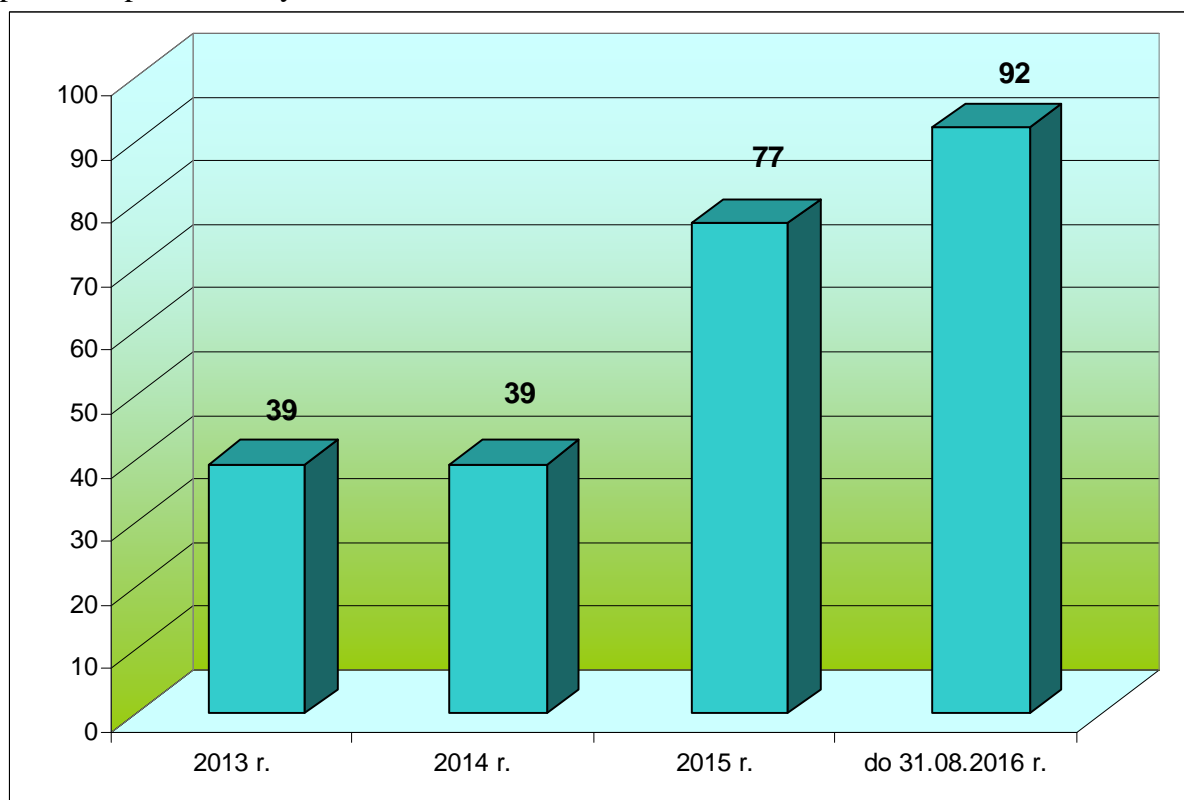
³⁾w tej liczbie 77 dzieci z orzeczeniem o potrzebie kształcenia specjalnego

⁴⁾w tej liczbie 92 dzieci z orzeczeniem o potrzebie kształcenia specjalnego (stan na 31.08.2016 r.)

Wykres 4. Liczba dzieci w przedszkolach i punktach przedszkolnych w latach 2013-2016



Wykres 5. Liczba dzieci z orzeczeniem o potrzebie kształcenia specjalnego w przedszkolach i punktach przedszkolnych w latach 2013-2016



Wysokość dotacji w 2016 roku na jedno dziecko z orzeczeniem o potrzebie kształcenia specjalnego kształtuje się na poziomie od 1 746,99 zł do 4 149,09 zł miesięcznie, w zależności od rodzaju niepełnosprawności (rok 2015 – odpowiednio 1 728,55 do 4 105,31 zł). Łącznie w roku budżetowym 2015 przedszkola niepubliczne, działające na terenie Gminy Wołomin, otrzymały 4 490 170,12 zł (2014 r. – 3 731 318,22 zł). Ponadto, w roku 2015 dokonano zwrotu kosztów dotacji udzielonej przedszkolom niepublicznym przez inne gminy w związku z uczęszczaniem do tych przedszkoli dzieci zamieszkałych na terenie Gminy Wołomin, w kwocie 389 994,13 zł (2014 r. – 201 257,66 zł).

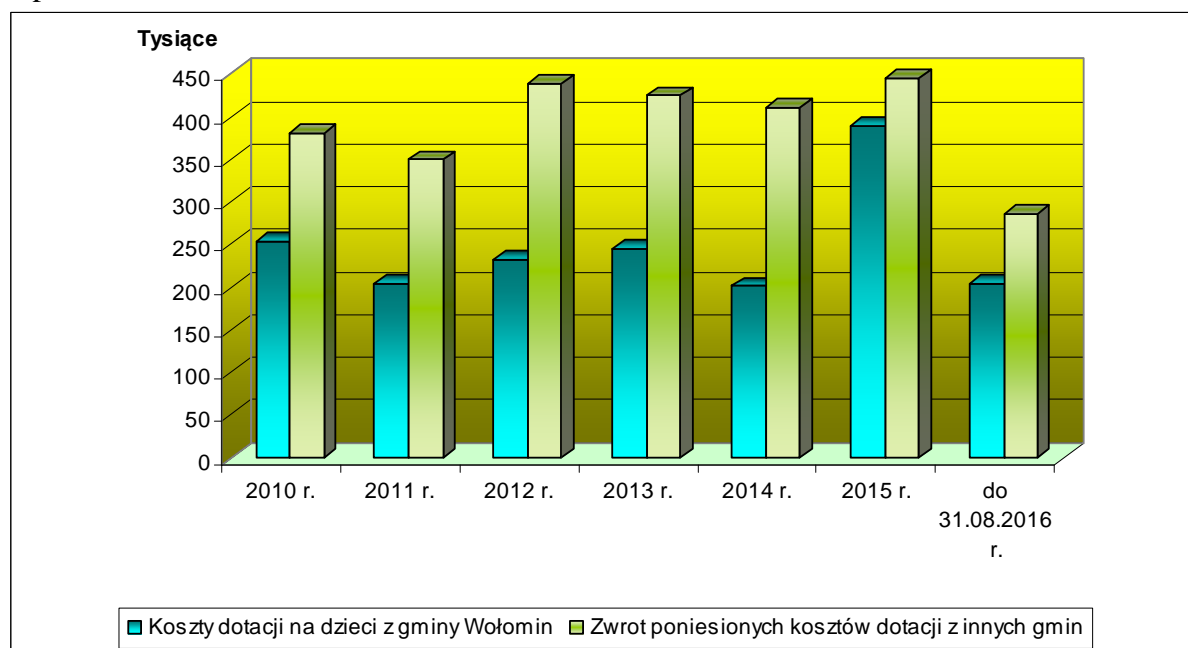
Łącznie w roku 2015, w formie dotacji dla przedszkoli niepublicznych i zwrotu dotacji innym gminom wydatkowano 4 880 164,25 zł (2014 r. – 3 932 575,88 zł).

Gmina Wołomin otrzymuje również zwrot dotacji udzielonej na dzieci z innych gmin, które uczęszczają do przedszkoli dotowanych przez Gminę Wołomin.

Tab. 5. Koszty poniesione i zwrot kosztów dotacji na dzieci w przedszkolach

| Lata | Koszty dotacji na dzieci z gminy Wołomin w zł | Zwrot poniesionych kosztów dotacji z innych gmin w zł |
|---------------|---|---|
| 2010 | 253 995,76 | 381 593,76 |
| 2011 | 204 750,38 | 349 913,61 |
| 2012 | 231 806,05 | 439 372,02 |
| 2013 | 244 906,56 | 425 451,56 |
| 2014 | 201 257,66 | 411 079,24 |
| 2015 | 389 994,13 | 445 716,81 |
| do 31.08.2016 | 204 922,57 | 285 894,32 |

Wykres 6. Struktura kosztów poniesionych i zwrotu kosztów dotacji na dzieci w przedszkolach w latach 2010-2016



NIEPUBLICZNE SZKOŁY

W roku szkolnym 2015/2016 w Gminie Wołomin funkcjonowały niżej wymienione szkoły niepubliczne:

- 1) Prywatna Szkoła Podstawowa ICO – Wołomin, ul. Orwida 22 (data rozpoczęcia działalności – 1.09.2013 r. - dotacja od 1.01.2014 r.)
- 2) Niepubliczna Szkoła Podstawowa Montessori w Wołominie – Wołomin, Al. Armii Krajowej 133 (data rozpoczęcia działalności i dotowania – 1.09.2015 r.) do 30.08.2016 r. szkoła miała siedzibę w Leśniakowiznie, ul. Kasprzykiewicza 153
- 3) Dwujęzyczna Niepubliczna Szkoła Podstawowa Novum – Wołomin, ul. Legionów 63 (data rozpoczęcia działalności i dotowania – 1.09.2015 r.)

Zgodnie z art. 90 ust 2a ustawy o systemie oświaty i uchwałą XIII-141/2015 Rady Miejskiej w Wołominie z dnia 26 listopada 2015 r. (z późn. zm.) dotacje dla szkół niepublicznych o uprawnieniach szkół publicznych, w których realizowany jest obowiązek szkolny lub obowiązek nauki, przysługują na każdego ucznia w wysokości nie niższej niż kwota przewidziana na jednego ucznia danego typu i rodzaju szkoły w części oświatowej subwencji ogólnej otrzymywanej przez jednostkę samorządu terytorialnego.

Tab. 6. Dotacje przekazane niepublicznym szkołom w latach 2014-2016:

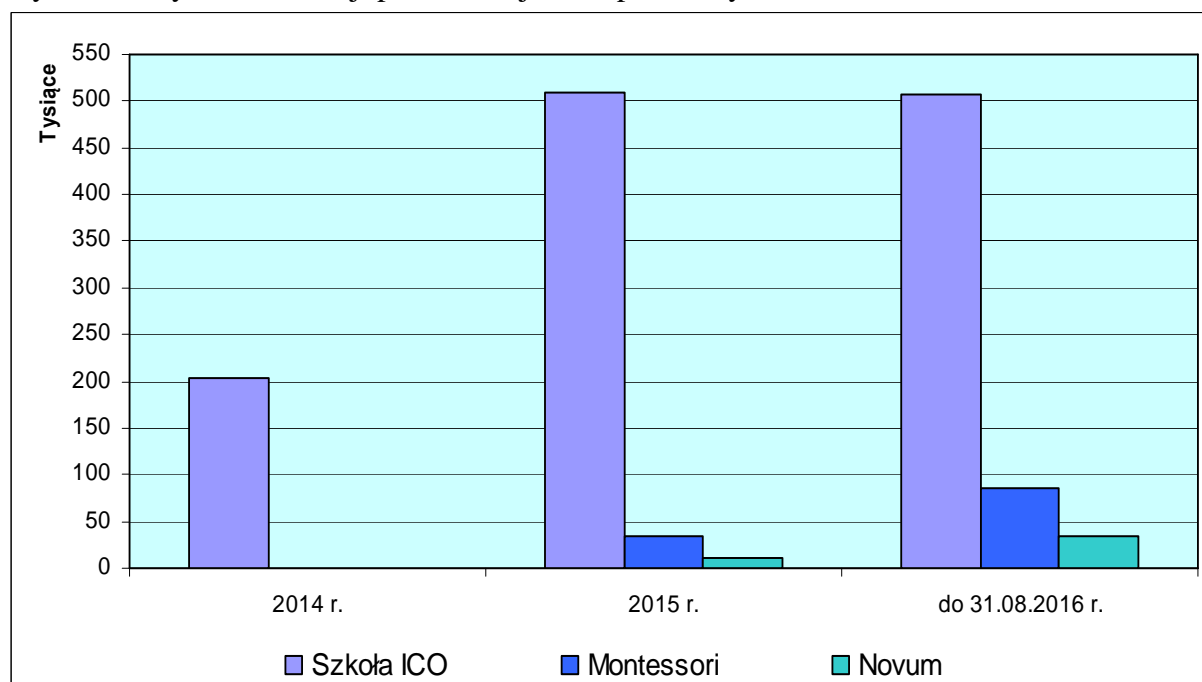
| Niepubliczna Szkoła | Przekazana dotacja (w zł) | | |
|---------------------|---------------------------|--------------------------|--------------------------|
| | 2014 r. | 2015 r. | do 31.08.2016 r. |
| Szkoła ICO | 202 428,52 | 510 290,68 | 506 199,25 |
| Montessori | - | 34 662,35 | 84 880,26 |
| Novum | - | 11 207,72 | 33 877,70 |
| Razem: | 202 428,52 ¹⁾ | 556 160,75 ²⁾ | 624 957,21 ³⁾ |

¹⁾w tym 80 934,58 zł z tytułu dotacji na dzieci z orzeczeniem o potrzebie kształcenia specjalnego

²⁾w tym 354 958,26 zł z tytułu dotacji na dzieci z orzeczeniem o potrzebie kształcenia specjalnego

³⁾w tym 365 906,17 zł z tytułu dotacji na dzieci z orzeczeniem o potrzebie kształcenia specjalnego

Wykres 7. Wysokość dotacji przekazanej do niepublicznych szkół w latach 2014-2016



Tab. 7. Liczba dzieci z orzeczeniem o potrzebie kształcenia specjalnego uczęszczających do niepublicznych szkół

| Niepubliczna szkoła | Liczba dzieci na dzień 31 sierpnia 2016 r. |
|---------------------|--|
| Szkoła ICO | 13 |
| Montessori | 1 |

Tab. 8. Średnioroczna liczba dzieci uczęszczających do niepublicznych szkół w latach 2014-2016

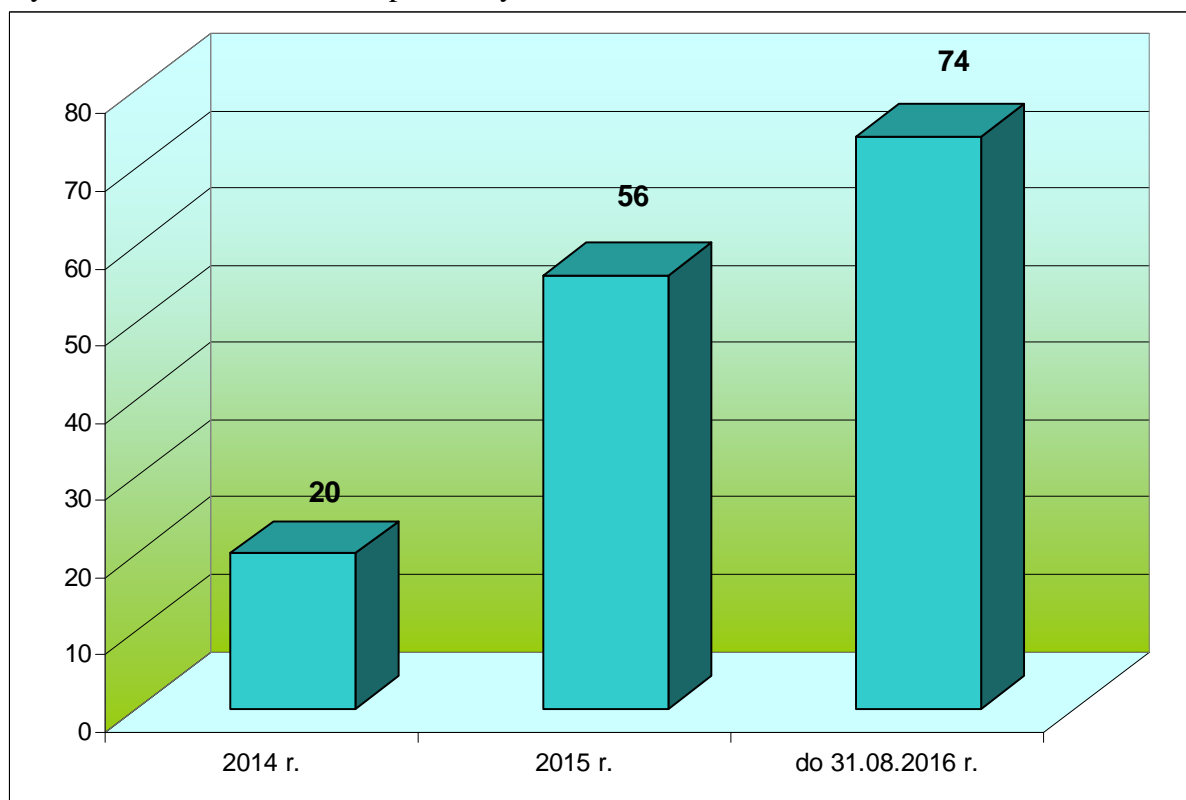
| Lata | Średnioroczna liczba dzieci |
|------------------|-----------------------------|
| 2014 | 20 ¹⁾ |
| 2015 | 56 ²⁾ |
| do 31.08.2016 r. | 74 ³⁾ |

¹⁾w tej liczbie 3 dzieci z orzeczeniem o potrzebie kształcenia specjalnego

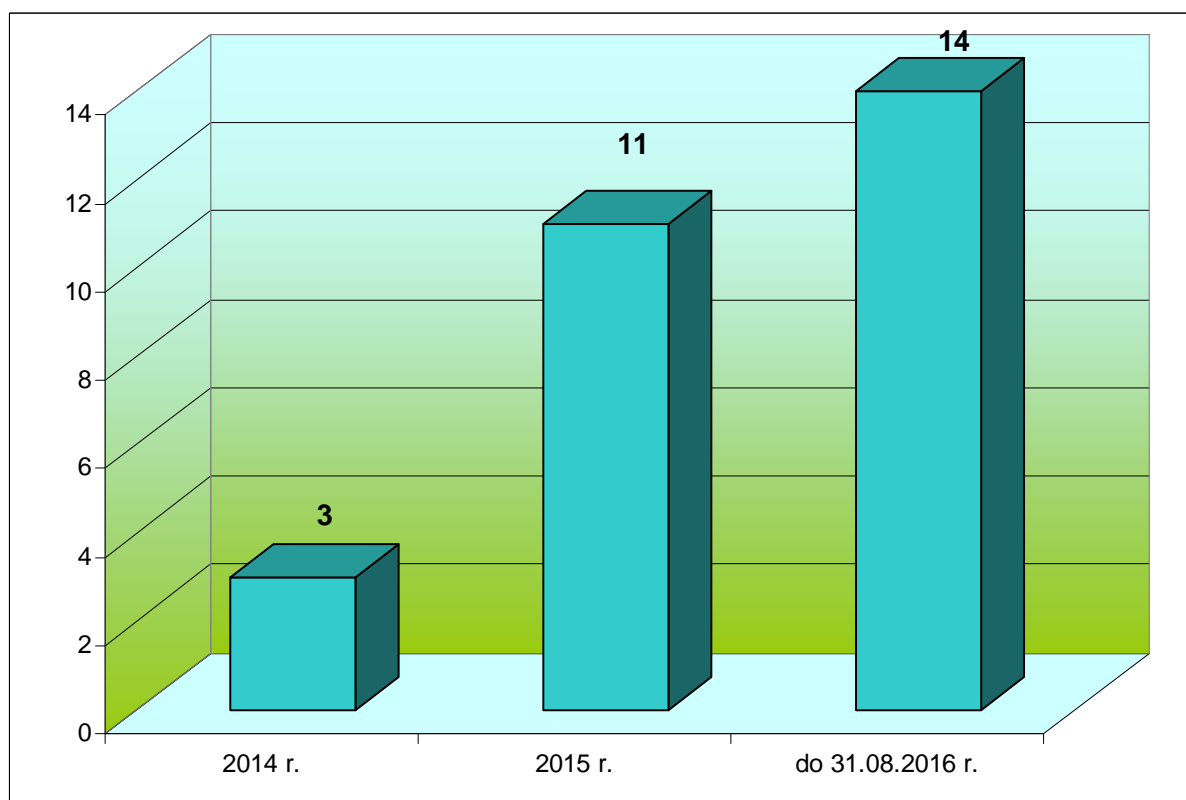
²⁾w tej liczbie 11 dzieci z orzeczeniem o potrzebie kształcenia specjalnego

³⁾w tej liczbie 14 dzieci z orzeczeniem o potrzebie kształcenia specjalnego (stan na 31 08 2016 r.)

Wykres 8. Liczba dzieci w niepublicznych szkołach w latach 2014-2016



Wykres 9. Liczba dzieci z orzeczeniem i potrzebie kształcenia specjalnego w niepublicznych szkołach w latach 2014-2016



Wysokość dotacji w 2016 roku na jednego ucznia, która określona jest w części oświatowej subwencji ogólnej dla Gminy Wołomin, wynosi 535,45 zł miesięcznie (rok 2015 – 455,58 zł), natomiast w szkole wiejskiej 710,15 zł miesięcznie (rok 2015 – 628,44 zł).

Wysokość dotacji w 2016 roku na jedno dziecko z orzeczeniem o potrzebie kształcenia specjalnego kształtuje się na poziomie od 611,45 zł do 4 149,09 zł miesięcznie, w zależności od rodzaju niepełnosprawności (rok 2015 – odpowiednio 1 555,70 do 4 105,31 zł).

Łącznie w roku budżetowym 2015 szkoły niepubliczne, działające na terenie Gminy Wołomin, otrzymały **556 160,75 zł** (2014 r. – 202 428,52 zł), a w okresie od 1 stycznia do 31 sierpnia 2016 r. – **624 957,21 zł**.

Przewidywana liczba uczniów w poszczególnych szkołach w Gminie Wołomin wg roczników urodzenia

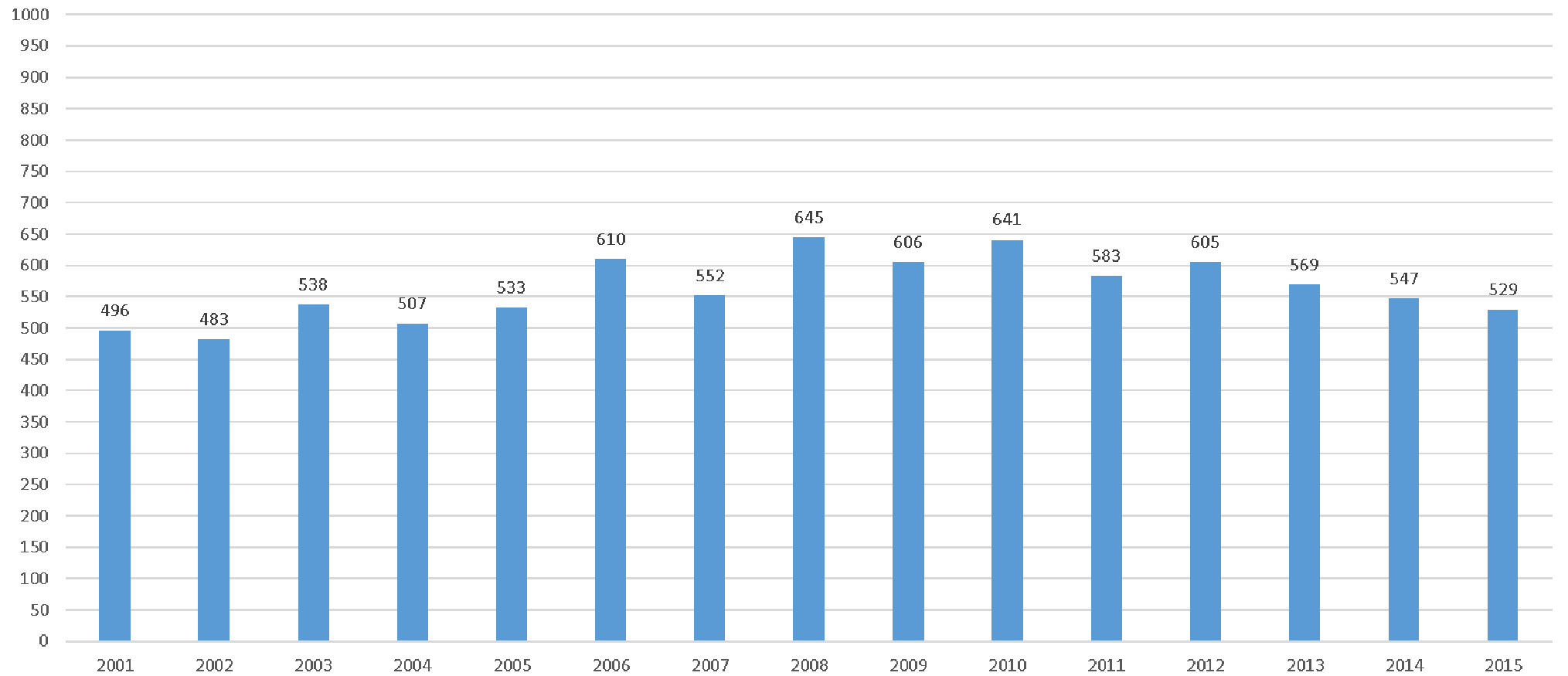
| rok urodzenia | 2001 | | 2002 | | 2003 | | 2004 | | 2005 | | 2006 | | 2007 i I półrocze 2008 | | 2009 i II półrocze 2008 | | dzieci odro- czone | 2010 | | 2011 | 2012 | 2013 | 2014 | 2015 | |
|--|-----------|-------|--------|-------|--------|-------|-------------------|-------|--------|-------|--------|-------|------------------------------|-------|-------------------------------|-------|-----------------------|--------------------------------------|-------|--------|--------|--------|--------|--------|--|
| | wg ew. | w kl. | wg ew. | w kl. | wg ew. | w kl. | wg ew. | w kl. | wg ew. | w kl. | wg ew. | w kl. | wg ew. | w kl. | wg ew. | w kl. | w kl. | wg ew. | w gr. | wg ew. | wg ew. | wg ew. | wg ew. | wg ew. | |
| szkoła | GIMNAZJUM | | | | | | SZKOŁA PODSTAWOWA | | | | | | | | | | | roczne przygotowanie przedszkolne | | | | | | | |
| ZS 1 | 37 | 89 | 35 | 101 | 21 | 98 | X | X | X | X | X | X | X | X | X | X | X | X | X | X | X | X | X | X | |
| ZS 2 | 50 | 54 | 57 | 46 | 67 | 54 | 67 | 60 | 53 | 46 | 63 | 53 | 89 | 73 | 112 | 66 | 41 | 75 | 19 | 61 | 66 | 68 | 69 | 56 | |
| ZS 3 | 107 | 140 | 103 | 138 | 126 | 144 | X | X | X | X | X | X | X | X | X | X | X | X | X | X | X | X | X | X | |
| ZS 4 | 107 | 74 | 95 | 70 | 101 | 87 | 82 | 64 | 103 | 73 | 123 | 67 | 133 | 75 | 197 | 117 | 56 | 112 | 66 | 113 | 104 | 109 | 109 | 84 | |
| ZS 5 | 32 | 54 | 32 | 63 | 44 | 67 | 62 | 77 | 61 | 91 | 53 | 89 | 99 | 106 | 87 | 94 | 39 | 65 | 0 | 54 | 57 | 49 | 55 | 64 | |
| ZS w Duczkach | 111 | 85 | 105 | 71 | 116 | 94 | 51 | 55 | 54 | 48 | 59 | 48 | 81 | 87 | 79 | 53 | 28 | 72 | 25 | 57 | 64 | 60 | 70 | 57 | |
| ZS w Czarnej | 18 | 20 | 24 | 25 | 24 | 19 | 22 | 27 | 25 | 25 | 25 | 24 | 34 | 39 | 39 | 39 | 11 | 26 | 18 | 27 | 31 | 30 | 24 | 25 | |
| ZS w Ossowie | 34 | 12 | 32 | 9 | 39 | 6 | 18 | 8 | 11 | 3 | 15 | 8 | 13 | 17 | 8 | 7 | 7 | 8 | 14 | 17 | 9 | 12 | 7 | 16 | |
| SP 3 | X | X | X | X | X | X | 40 | 53 | 38 | 45 | 47 | 58 | 52 | 68 | 72 | 56 | 38 | 37 | 0 | 45 | 42 | 20 | 26 | 20 | |
| SP 7 | X | X | X | X | X | X | 107 | 141 | 121 | 133 | 144 | 149 | 137 | 197 | 262 | 206 | 88 | 149 | 0 | 140 | 149 | 154 | 125 | 138 | |
| ZSP w Leśniakowiznie | X | X | X | X | X | X | 12 | 15 | 18 | 23 | 33 | 25 | 22 | 19 | 23 | 25 | 11 | 20 | 0 | 9 | 17 | 14 | 14 | 17 | |
| SP w St. Grabiu | X | X | X | X | X | X | 10 | 13 | 9 | 16 | 8 | 12 | 24 | 20 | 14 | 17 | 10 | 17 | 9 | 9 | 10 | 12 | 5 | 9 | |
| SP w Zagościńcu | X | X | X | X | X | X | 36 | 30 | 40 | 46 | 40 | 35 | 66 | 65 | 71 | 53 | 32 | 60 | 35 | 51 | 56 | 41 | 43 | 43 | |
| SP niepubliczne | X | X | X | X | X | X | X | X | X | X | X | 15 | X | 19 | X | 28 | 37 | X | 11 | X | X | X | X | X | |
| Przedszkola Publiczne | X | X | X | X | X | X | X | X | X | X | X | X | X | X | X | X | X | X | 349 | X | X | X | X | X | |
| Przedszkola prowadzone przez osobę inną niż j.s.t. | X | X | X | X | X | X | X | X | X | X | X | X | X | X | X | X | X | X | 139 | X | X | X | X | X | |
| Ogółem | 496 | 528 | 483 | 523 | 538 | 569 | 507 | 543 | 533 | 549 | 610 | 583 | 750 | 785 | 964 | 761 | 398 | 641 | 685 | 583 | 605 | 569 | 547 | 529 | |

Objaśnienie:

wg ew. – wg ewidencji książki dzieci zameldowanych w obwodzie szkoły

w kl. – w klasie liczba uczniów (bez względu na rok urodzenia), wg SIO na dzień 30 września 2016 r.

Dzieci zameldowane w Gminie Wołomin



według ewidencji Urzędu Miejskiego w Wołominie

ROZDZIAŁ 2

1) Wyniki nadzoru pedagogicznego sprawowanego przez Mazowieckiego Kuratora Oświaty w Warszawie - art. 5a ust. 4 pkt 2 ustawy z dnia 7 września 1991 r. o systemie oświaty (Dz. U. z 2015 r. poz. 2156, z późn. zm.)

Zgodnie z rozporządzeniem Ministra Edukacji Narodowej z dnia 27 sierpnia 2015 r. w sprawie nadzoru pedagogicznego (Dz. U. z 2015 r. poz. 1270), formami nadzoru są:

- 1) ewaluacja;
- 2) kontrola;
- 3) wspomaganie.

Tab. 1. Zestawienie **kontroli** przeprowadzonych w roku szkolnym 2015/2016 przez wizytatorów Kuratorium Oświaty w Warszawie:

| Szkoła/przedszkole | Data kontroli: | Przedmiot/temat kontroli: | Zalecenia: |
|---|-----------------|---|--|
| Zespół Szkół nr 5 w Wołominie | 10 maja 2016 r. | Zgodność z przepisami prawa sprawowania przez dyrektora szkoły nadzoru pedagogicznego, w szczególności w zakresie prowadzenia dokumentacji przebiegu nauczania, dokumentów szkolnych, w tym programu wychowawczego, profilaktyki, działalności świetlicy. | 1) odnotowywać obecności uczniów na poszczególnych godzinach zajęć w świetlicy szkolnej 2) dostosować zapisy w WSO do obowiązujących przepisów 3) dostosować program wychowawczy i profilaktyki do rozporządzenia MEN z dnia 13 sierpnia 2015 r. |
| Szkoła Podstawowa w Zagościńcu | 25.05.2016 r. | Zgodność z przepisami prawa prowadzenia przez szkołę dokumentacji przebiegu nauczania | Wydrukować księgę ewidencji z elektronicznej książki ewidencji |
| Zespół Szkół nr 4 im. Marynarki Wojennej RP w Wołominie | 22.03.2016 r. | Zgodność z przepisami prawa realizacji przez szkołę zaleceń określonych w orzeczeniu o potrzebie kształcenia specjalnego w związku ze skargą z dnia 17 marca 2016 r. | 1) opracować indywidualny program edukacyjno-terapeutyczny uczennicy posiadającej orzeczenie o potrzebie kształcenia specjalnego zgodnie z § 5 oraz § 6 ust.1 rozporządzenia Ministra Edukacji Narodowej z dnia 24 lipca 2015 r. w sprawie warunków organizowania kształcenia, wychowania i opieki dla dzieci i młodzieży niepełnosprawnych, niedostosowanych społecznie i zagrożonych niedostosowaniem społecznym (Dz. U. z 2015 r. poz.1113) 2) realizować zalecenia wynikające z orzeczenia o potrzebie kształcenia specjalnego z § 6 ust. 2 pkt 3 i 5 ww. rozporządzenia 3) powierzyć prowadzenie zajęć terapii integracji sensorycznej specjalistce posiadającej odpowiednie kwalifikacje wynikające z rozporządzenia Ministra Edukacji Narodowej z dnia 12 marca 2009 r. w sprawie szczegółowych kwalifikacji wymaganych od nauczycieli oraz określenia szkół i wypadków, w którym można zatrudnić nauczyciela niemającego wyższego wykształcenia lub ukończonego zakładu kształcenia nauczycieli (Dz. U. z 2015 r. poz. 1264, ze zm.) |

2) Inne formy nadzoru pedagogicznego zrealizowane przez Kuratorium Oświaty w szkole/przedszkolu w roku szkolnym 2015/2016 oraz wyniki tego nadzoru:

Tab. 2.

| Szkoła/przedszkole | Data | Forma | Tematyka/przedmiot | Uwagi: |
|--|-----------------|---------------|---|--------------------------------|
| Zespół Szkół w Ossowie | 17. 11. 2015 r. | ankietowanie | Wykorzystanie e-podręczników szkole | brak |
| | 31. 03. 2016 r. | ankietowanie | Internet światłowodowy dla szkół | brak |
| | 6. 07. 2016 r. | ankietowanie | Technologie informacyjno – komunikacyjne nauka programowania dla najmłodszych | brak |
| Szkoła Podstawowa nr 7 z Oddziałami Integracyjnymi im. Królowej Jadwigi w Wołominie | 24.09.2015 r. | ankietowanie | Funkcjonowanie sklepików szkolnych | brak |
| | styczeń 2016 r. | ankietowanie | Organizacja zajęć dydaktyczno - wyrównawczych | brak |
| | 16.03.2016 r. | ankietowanie | Bezpieczeństwo i higiena nauczania | brak |
| Zespół Szkół nr 2 w Wołominie | 17.11.2015 r. | monitorowanie | e-podręczniki | Ankieta on-line na portalu SIO |
| | 13.01.2016 r. | monitorowanie | Korzystanie z e-podręczników w szkole | Ankieta on-line dla KO |
| | 13.05.2016 r. | ankietowanie | Profilaktyka zachowań ryzykownych dzieci i młodzieży | Ankieta on-line na portalu SIO |

3) Wyniki ewaluacji – nie było ewaluacji

ROZDZIAŁ 3

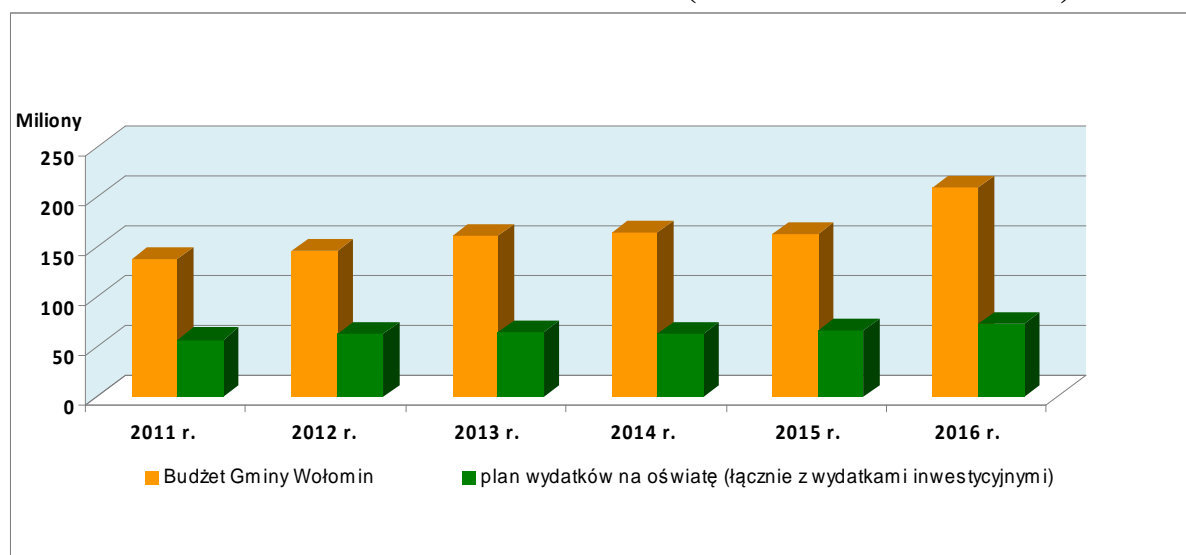
Koszty funkcjonowania szkół i przedszkoli

Tab. 1 - Planowane wydatki na oświatę w budżecie Gminy Wołomin w latach 2011 – 2016

| | Plan wydatków 2011 r. | Plan wydatków 2012 r. | Plan wydatków 2013 r. | Plan wydatków 2014 r. | Plan wydatków 2015 r. | Plan wydatków 2016 r. * |
|---|-----------------------|-----------------------|-----------------------|-----------------------|-----------------------|-------------------------|
| Budżet Gminy Wołomin (w zł) | 137 784 475 | 145 324 972 | 160 758 879 | 163 948 062 | 162 644 841 | 208 779 191 |
| w tym plan wydatków na oświatę (łącznie z wydatkami inwestycyjnymi) (w zł) | 56 834 825 | 62 540 300 | 64 818 197 | 63 052 922 | 66 327 969 | 72 011 086 |
| procentowy udział wydatków na oświatę w budżecie Gminy | 41,25% | 43,03% | 40,32% | 38,46% | 40,78% | 34,49% |

* plan wydatków na oświatę (stan na 30.09.2016 r.)

Wykres 1 - Planowany udział wydatków na oświatę w budżecie Gminy Wołomin w latach 2011 - 2016 (odzwierciedlenie tab. 1)

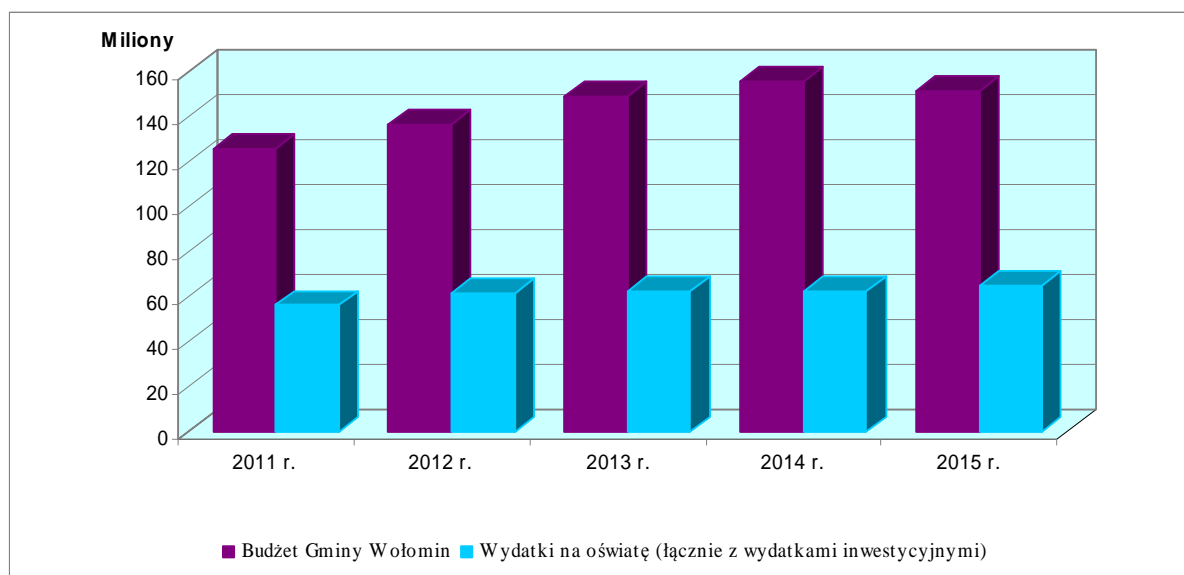


Tab. 2 - Wykonanie budżetu Gminy Wołomin z uwzględnieniem wykonania wydatków na oświatę w latach 2011 – 2016

| | Wykonanie wydatków 2011 r. | Wykonanie wydatków 2012 r. | Wykonanie wydatków 2013 r. | Wykonanie wydatków 2014 r. | Wykonanie wydatków 2015 r. | Wykonanie wydatków 2016 r. |
|---|-------------------------------|-------------------------------|-------------------------------|-------------------------------|-------------------------------|-------------------------------|
| Budżet Gminy Wołomin (w zł) | 125 665 502,00 | 136 831 891,63 | 149 304 413,82 | 155 494 213,00 | 151 567 507,44 | 142 806 315,14* |
| w tym wydatki na oświatę (łącznie z wydatkami inwestycyjnymi) (w zł) | 56 290 727,37 | 61 840 839,01 | 62 744 221,12 | 62 617 491,00 | 65 162 970,93 | 54 536 078,89* |
| procentowy udział wydatków na oświatę w budżecie Gminy | 44,79% | 45,19% | 42,02% | 40,27% | 42,99% | 38,19% |

* wykonanie wydatków na oświatę (stan na 30.09.2016 r.)

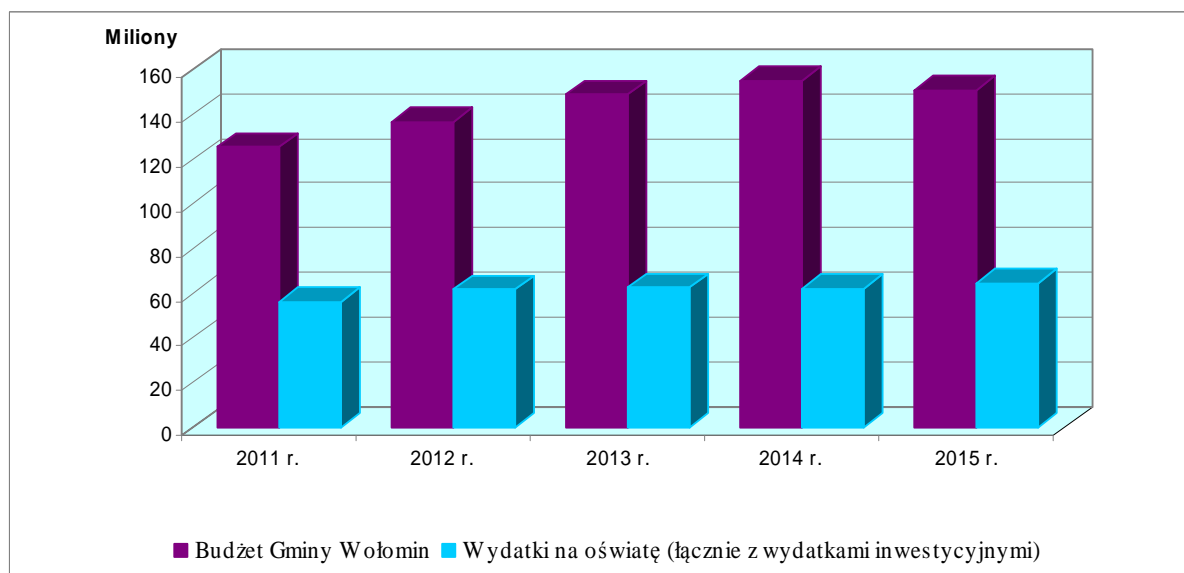
Wykres 2 - Udział wydatków na oświatę w budżecie Gminy Wołomin w latach 2011 – 2016 (odzwierciedlenie tab. 2)



Tab. 3 – Subwencja oświatowa z uwzględnieniem wykonania wydatków na oświatę w latach 2011 – 2015

| | 2011 r. | 2012 r. | 2013 r. | 2014 r. | 2015 r. |
|---|---------------|---------------|---------------|---------------|---------------|
| Subwencja oświatowa (w zł) | 33 079 616,00 | 35 689 563,00 | 36 762 833,00 | 38 116 049,00 | 40 575 878,00 |
| Wydatki na oświatę (w tym wydatki inwestycyjne) (w zł) | 56 290 727,37 | 61 840 839,01 | 62 744 221,12 | 62 617 491,00 | 65 162 970,93 |

Wykres 3 - Udział subwencji oświatowej w wydatkach na oświatę w latach 2011 – 2015 (odzwierciedlenie tab. 3)



Tab. 4 - Roczny wydatek na jednego wychowanka w przedszkolach prowadzonych przez Gminę Wołomin

| Przedszkole | 2011 r.* | 2012 r.* | 2013 r.* | 2014 r.* | 2015 r.* |
|------------------------------|----------|----------|----------|----------|----------|
| Przedszkole nr 2 | 6 924,00 | 7 996,00 | 8 123,00 | 7 538,00 | 7 856,06 |
| Przedszkole nr 5 | 7 078,00 | 7 279,00 | 7 369,00 | 7 520,00 | 8 248,93 |
| Przedszkole nr 6 | 6 241,00 | 6 914,00 | 7 241,00 | 6 819,00 | 7 604,49 |
| Przedszkole nr 8 | 7 213,00 | 7 463,00 | 8 421,00 | 7 895,00 | 8 616,67 |
| Przedszkole nr 9 | 8 686,00 | 8 877,00 | 9 050,00 | 7 840,00 | 9 021,90 |
| Przedszkole nr 10 | 7 816,00 | 8 480,00 | 7 682,00 | 8 632,00 | 8 005,36 |
| Przedszkole w Duczkach | 5 627,00 | 6 551,00 | 7 122,00 | 6 802,00 | 8 005,36 |
| Przedszkole w Leśniakowiznie | 0,00 | 0,00 | 0,00 | 0,00 | 3 266,32 |

*bez wydatków inwestycyjnych oraz kosztów wyżywienia.

Tab. 5 - Roczne wydatki na jednego ucznia w Szkołach Podstawowych prowadzonych przez Gminę Wołomin

| Szkoły Podstawowe | 2011 r.* | 2012 r.* | 2013 r.* | 2014 r.* | 2015 r.* |
|-----------------------------------|----------|----------|----------|----------|----------|
| Szkoła Podstawowa nr 3 | 4 874,00 | 5 283,00 | 4 952,00 | 5 036,00 | 5 030,31 |
| Szkoła Podstawowa nr 7 | 4 935,00 | 5 407,00 | 5 006,00 | 5 326,00 | 5 705,98 |
| Szkoła Podstawowa w Zagościńcu | 4 705,00 | 5 481,00 | 5 433,00 | 5 230,00 | 5 548,01 |
| Szkoła Podstawowa w Majdanie | 5 729,00 | 6 022,00 | 6 641,00 | 0,00 | 0,00 |
| Szkoła Podstawowa w Starym Grabiu | 7 903,00 | 8 633,00 | 8 484,00 | 7 598,00 | 9 051,88 |

* bez wydatków inwestycyjnych.

Tab. 6 - Roczne wydatki na jednego ucznia w Zespołach Szkół prowadzonych przez Gminę Wołomin

| Zespół Szkół | 2011 r.* | 2012 r.* | 2013 r.* | 2014 r.* | 2015 r.* |
|--|-----------|-----------|-----------|-----------|-----------|
| Zespół Szkół nr 1 | 5 839,00 | 6 497,00 | 6 761,00 | 6 616,00 | 7 016,06 |
| Zespół Szkół nr 2 | 5 922,00 | 6 397,00 | 6 588,00 | 6 308,00 | 6 308,02 |
| Zespół Szkół nr 3 | 5 177,00 | 5 574,00 | 6 154,00 | 6 077,00 | 5 822,47 |
| Zespół Szkół nr 4 | 6 887,00 | 7 481,00 | 7 213,00 | 7 170,00 | 7 380,66 |
| Zespół Szkół nr 5 | 6 517,00 | 6 756,00 | 6 809,00 | 6 613,00 | 6 678,89 |
| Zespół Szkół w Duczkach | 6 049,00 | 6 699,00 | 7 162,00 | 6 694,00 | 7 130,89 |
| Zespół Szkół w Ossowie | 12 017,00 | 13 545,00 | 13 603,00 | 12 708,00 | 12 406,71 |
| Zespół Szkolno-Przedszkolny w Leśniakowiznie | 0,00 | 0,00 | 0,00 | 8 618,00 | 9 949,21 |
| Zespół Szkół w Czarnej | 5 597,00 | 5 896,00 | 6 104,00 | 5 782,00 | 6 037,98 |

*) bez wydatków inwestycyjnych.

Tab. 7 - Struktura wydatków w działach 801 oraz 854, z podziałem na wydatki osobowe oraz pozostałe wydatki

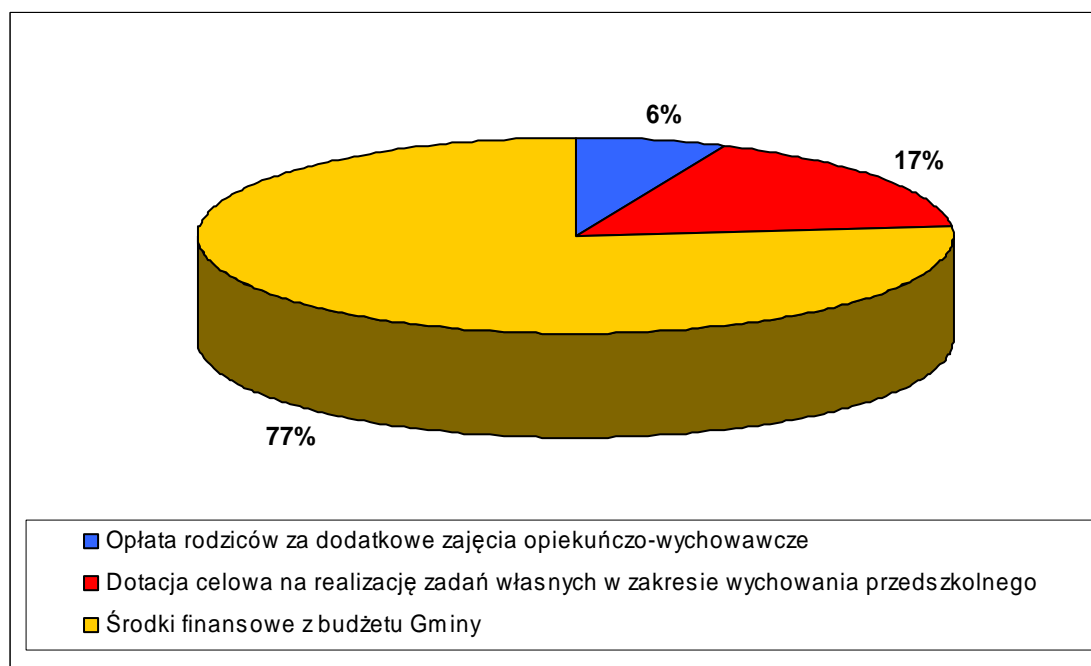
| Rodzaje wydatków | Wykonanie wydatków | | | | |
|-------------------------------|--------------------|---------------|---------------|---------------|---------------|
| | 2011 r. | 2012 r. | 2013 r. | 2014 r. | 2015 r. |
| Wydatki osobowe (zł) | 36 628 719,94 | 39 855 555,78 | 41 095 727,03 | 42 805 334,71 | 43 692 269,24 |
| Pozostałe wydatki (zł) | 7 348 946,89 | 9 432 404,45 | 8 938 866,42 | 7 974 340,69 | 8 178 573,71 |
| Wydatki razem (zł) | 43 977 666,83 | 49 287 960,23 | 50 034 593,45 | 50 779 675,40 | 51 870 842,95 |
| % udział wydatków osobowych | 83,29% | 80,86% | 82,13% | 84,30% | 84,23% |
| % udział wydatków pozostałych | 16,71% | 19,14% | 17,87% | 15,70% | 15,77% |

Z analizy danych zawartych w tabeli nr 7 wynika, że dominującą częścią wydatków w dziale 801 - Oświata i wychowanie oraz w dziale 854 – Edukacyjna opieka wychowawcza to wydatki osobowe, które stanowią około 81-85 % wydatków poniesionych przez szkoły i przedszkola.

Tab. 8 - Zestawienie źródeł finansowania oraz kosztów poniesionych w przedszkolach w latach 2011 – 2015

| Przedszkole | 2011r. | 2012r. | 2013r. | 2014r. | 2015r. |
|--|--------------|--------------|--------------|--------------|--------------|
| Wykonane wydatki (w zł) | 6 726 283,00 | 7 467 420,00 | 7 437 422,00 | 7 856 076,00 | 8 383 954,19 |
| Oплата rodziców za dodatkowe zajęcia opiekuńczo-wychowawcze (w zł) | 1 287 831,00 | 962 919,00 | 862 381,00 | 501 865,00 | 540 314,60 |
| Dotacja celowa na realizację zadań własnych w zakresie wychowania przedszkolnego | X | X | 97 800,00 | 1 307 336,00 | 1 449 901,44 |
| Środki finansowe z budżetu Gminy (w zł) | 5 438 452,00 | 6 504 501,00 | 6 575 041,00 | 6 046 875,00 | 6 393 738,15 |

Wykres 4 - Procentowy udział źródeł finansowania wychowania przedszkolnego w 2015 roku



Tab. 9 - Zestawienie źródeł finansowania oraz kosztów poniesionych w poszczególnych przedszkolach w latach 2011 – 2015

| | Rok | Przedszkole nr 2 | Przedszkole nr 5 | Przedszkole nr 6 | Przedszkole nr 8 | Przedszkole nr 9 | Przedszkole nr 10 | Przedszkole w Duczkach | Przedszkole w Leśniakowiznie |
|--|-------------|------------------|------------------|------------------|------------------|------------------|-------------------|------------------------|------------------------------|
| Wykonane wydatki (w zł) | 2011 | 1 274 081,00 | 1 033 362,00 | 967 350,00 | 620 327,00 | 1 103 179,00 | 1 086 489,00 | 641 495,00 | - |
| | 2012 | 1 455 312,00 | 1 055 436,00 | 1 009 519,00 | 649 354,00 | 1 145 171,00 | 1 195 798,00 | 956 530,00 | - |
| | 2013 | 1 471 520,00 | 1 065 240,00 | 1 039 325,00 | 692 393,00 | 1 147 748,00 | 1 147 471,00 | 1 039 843,00 | - |
| | 2014 | 1 433 736,00 | 1 071 960,00 | 1 087 683,00 | 673 802,00 | 1 278 987,00 | 1 249 307,00 | 1 060 601,00 | - |
| | 2015 | 1 437 658,95 | 1 109 481,14 | 1 159 685,09 | 685 025,18 | 1 452 525,65 | 1 096 734,06 | 1 210 935,69 | 231 908,43 |
| Oplata od rodziców za dodatkowe zajęcia opiekuńczo-wychowawcze (w zł) | 2011 | 281 982,00 | 202 775,00 | 222 152,00 | 111 927,00 | 168 818,00 | 182 592,00 | 117 585,00 | - |
| | 2012 | 178 789,00 | 152 628,00 | 150 977,00 | 73 669,00 | 128 450,00 | 146 151,00 | 132 255,00 | - |
| | 2013 | 175 091,00 | 126 281,00 | 117 918,00 | 83 536,00 | 97 177,00 | 125 366,00 | 137 008,00 | - |
| | 2014 | 116 354,00 | 72 756,00 | 73 445,00 | 35 041,00 | 59 122,00 | 71 709,00 | 73 438,00 | - |
| | 2015 | 101 924,50 | 79 507,50 | 68 638,00 | 38 640,50 | 80572,70 | 61 850,50 | 82 947,90 | 26 233,00 |
| Dotacja celowa na realizację zadań własnych w zakresie wychowania przedszkolnego (w zł) | 2013 | 17 943,00 | 14 098,00 | 15 577,00 | 8 380,00 | 12 718,00 | 14 197,00 | 14 887,00 | - |
| | 2014 | 296 405,00 | 177 290,00 | 176 740,00 | 106 167,00 | 153 593,00 | 189 688,00 | 207 453,00 | - |
| | 2015 | 225 313,00 | 162 938,00 | 187 125,00 | 222 768,00 | 204 946,00 | 165 484,00 | 192 216,00 | 89 107,00 |
| Środki finansowe z budżetu Gminy (w zł) | 2011 | 992 099,00 | 830 587,00 | 745 198,00 | 508 400,00 | 934 361,00 | 903 897,00 | 523 910,00 | - |
| | 2012 | 1 276 523,00 | 902 808,00 | 858 842,00 | 575 685,00 | 1 016 721,00 | 1 049 6347,00 | 824 275,00 | - |
| | 2013 | 1 278 486,00 | 924 861,00 | 905 830,00 | 600 477,00 | 1 037 583,00 | 1 007 908,00 | 887 948,00 | - |
| | 2014 | 1 020 977,00 | 821 914,00 | 837 498,00 | 532 594,00 | 1 066 272,00 | 987 910,00 | 779 710,00 | - |
| | 2015 | 1 110 421,45 | 867 035,64 | 903 922,00 | 423 616,68 | 1 167 006,95 | 869 400,00 | 935 771,10 | 116 568,43 |

Tab. 10 – Subwencja oświatowa oraz koszty poniesione w poszczególnych szkołach w latach 2015 – 2016

| Placówka | subwencja oświatowa | wykonane wydatki | subwencja oświatowa | planowane wykonanie wydatków |
|--|----------------------|----------------------|--------------------------------------|------------------------------|
| | 2015 r. | | 2016 r. (wg. stanu na 30.09.2016 r.) | |
| Szkoła Podstawowa nr 3 | 1 809 860,00 | 1 687 668,80 | 1 865 398,00 | 1 802 626,00 |
| Szkoła Podstawowa nr 7 | 5 951 862,00 | 5 648 916,83 | 6 484 861,00 | 5 925 589,00 |
| Zespół Szkolno-Przedszkolny w Leśniakowiznie | 900 763,00 | 1 243 651,66 | 956 123,00 | 1 246 538,00 |
| Szkoła Podstawowa w Starym Grabiu | 687 742,00 | 968 550,67 | 701 523,00 | 982 569,00 |
| Szkoła Podstawowa w Zagościńcu | 1 985 601,00 | 1 717 109,83 | 2 225 782,00 | 1 920 775,00 |
| Zespół Szkół nr 1 | 3 361 277,00 | 4 069 313,10 | 3 380 695,00 | 3 986 375,00 |
| Zespół Szkół nr 2 | 2 961 365,00 | 3 548 259,13 | 3 048 271,00 | 4 007 483,00 |
| Zespół Szkół nr 3 | 4 110 987,00 | 4 314 447,23 | 4 520 116,00 | 4 497 160,00 |
| Zespół Szkół nr 4 | 4 369 062,00 | 5 572 398,58 | 5 054 845,00 | 5 839 828,00 |
| Zespół Szkół nr 5 | 3 824 765,00 | 4 565 018,58 | 3 985 748,00 | 4 823 321,00 |
| Zespół Szkół w Duczkach | 4 809 007,00 | 4 784 826,40 | 4 473 099,00 | 4 831 642,00 |
| Zespół Szkół w Ossowie | 711 674,00 | 1 228 263,97 | 742 036,00 | 1 113 304,00 |
| Zespół Szkół w Czarnej | 1 682 562,00 | 1 612 141,85 | 1 811 049,00 | 1 781 940,00 |
| Ogólna | 37 166 527,00 | 40 960 566,63 | 39 249 546,00 | 42 759 130,00 |

Tab. 11 - Wykonanie wydatków w ramach Budżetu Obywatelskiego w 2015 roku

| Lp. | Jednostka budżetowa | Kwota wydatku (w zł) | Opis |
|------------|------------------------------------|-----------------------------|--|
| 1. | Zespół Szkół nr 4 w Wołominie | 99 876,00 | Plac zabaw w kształcie statku |
| 2. | Zespół Szkół nr 2 w Wołominie | 51 610,75 | Parking dla rowerów i motorowerów |
| 3. | Zespół Szkół nr 5 w Wołominie | 99 604,17 | Plac zabaw dla dzieci |
| 4. | Zespół Szkół nr 1 w Wołominie | 33 602,27 | Scena amfiteatru |
| 5. | Zespół Szkół nr 1 w Wołominie | 38 542,92 | Wiata rowerowa |
| 6. | Zespół Szkół nr 3 w Wołominie | 53 763,18 | Parking dla rowerów i motorowerów |
| 7. | Przedszkole nr 5 im. Kota w butach | 60 000,00 | Z przedszkolakami w XXI wiek- wyposażenie sal w tablice interaktywne |
| 8. | Szkoła Podstawowa nr 3 | 5 000,00 | Bezpieczny internet |
| | RAZEM | 441 999,29 | |

**Tab. 12 – Wykonanie wydatków w ramach Budżetu Obywatelskiego
na dzień 30 września 2016 roku**

| Lp. | Jednostka budżetowa | Kwota | Opis |
|------------|--|-------------------|---|
| 1. | Zespół Szkół w Czarnej | 60 000,00 | Wiata rowerowa |
| 2. | Zespół Szkół nr 2 w Wołominie | 93 091,00 | Integracyjne Centrum Multimedialne |
| | | 97 761,07 | Łazienki szkolne na miarę XXI wieku |
| | | 94 499,06 | Park sportowo - rekreacyjny |
| 3. | Przedszkole nr 10 im. Misia Uszatka | 98 744,00 | Generalny remont łazienek w Przedszkolu nr 10 |
| | RAZEM | 444 095,13 | |

ANEKS
DO ROZDZIAŁU 1

Liczba uczniów w oddziałach – wg stanu na dzień 6 września 2016 r.

Tab. 1. Szkoły podstawowe

| Klasa-oddział | SP 2 | SP 3 | SP 4 | SSP 5 | SP 7 | SP Duczki | SP Czarna | SP Leśniakowizna | SP Ossów | SP Stare Grabie | SP Zagościec |
|---------------|----------|------|------------|---------|----------|-----------|-----------|------------------|----------|-----------------|--------------|
| 0 a | 19 | - | 24 | - | - | 25 | 18 | - | 14 | 9 | 18 |
| 0 b | - | - | 20 | - | - | - | - | - | - | - | 17 |
| 0 c | - | - | 21 | - | - | - | - | - | - | - | - |
| 0 d | - | - | - | - | - | - | - | - | - | - | - |
| 0 e | - | - | - | - | - | - | - | - | - | - | - |
| I a | 23 | 19 | 20 | 20 | 18(int.) | 15 | 11 | 11 | 7 | 10 | 16 |
| I b | 21 | 19 | 18(Inter.) | 19 | 24 | 14 | - | - | - | - | 16 |
| I c | - | - | 18(Integ.) | - | 23 | - | - | - | - | - | - |
| I d | - | - | - | - | 23 | - | - | - | - | - | - |
| I e | - | - | - | - | - | - | - | - | - | - | - |
| I f | - | - | - | - | - | - | - | - | - | - | - |
| I g | - | - | - | - | - | - | - | - | - | - | - |
| I h | - | - | - | - | - | - | - | - | - | - | - |
| I i | - | - | - | - | - | - | - | - | - | - | - |
| II a | 22 | 18 | 21 | 23 | 23 | 18 | 18 | 25 | 7 | 17 | 19 |
| II b | 21 | 17 | 20 | 24 | 23 | 20 | 21 | - | - | - | 18 |
| II c | 23 | 21 | 19 | 24 | 24 | 16 | - | - | - | - | 16 |
| II d | - | - | 18(integ.) | 23 | 24 | - | - | - | - | - | - |
| II e | - | - | 19 | - | 22 | - | - | - | - | - | - |
| II f | - | - | 18 | - | 23 | - | - | - | - | - | - |
| II g | - | - | - | - | 23 | - | - | - | - | - | - |
| II h | - | - | - | - | 22 | - | - | - | - | - | - |
| II i | - | - | - | - | 22 | - | - | - | - | - | - |
| III a | 24 | 23 | 19 | 21 | 20(int.) | 20 | 20 | 19 | 17 | 20 | 21 |
| III b | 25 | 24 | 19 | 21 | 22 | 23 | 19 | - | - | - | 22 |
| III c | 25 | 21 | 18(int.) | 21 | 22 | 24 | - | - | - | - | 22 |
| III d | - | - | 18 | 22 | 22 | 20 | - | - | - | - | - |
| III e | - | - | - | 21 | 24 | - | - | - | - | - | - |
| III f | - | - | - | - | 23 | - | - | - | - | - | - |
| III g | - | - | - | - | 22 | - | - | - | - | - | - |
| III h | - | - | - | - | 21 | - | - | - | - | - | - |
| III i | - | - | - | - | 21 | - | - | - | - | - | - |
| IV a | 29 | 29 | 23 | 27 | 19(int.) | 25 | 24 | 25 | 8 | 12 | 16 |
| IV b | 24 (sp.) | 29 | 24 | 24 | 22 | 23 | - | - | - | - | 19 |
| IV c | - | - | 20(int.) | 18(sp.) | 20 | - | - | - | - | - | - |
| IV d | - | - | - | 20(sp.) | 22 | - | - | - | - | - | - |
| IV e | - | - | - | - | 21 | - | - | - | - | - | - |
| IV s | - | - | - | - | 21(sp) | - | - | - | - | - | - |
| IV f | - | - | - | - | 24 (Sp.) | - | - | - | - | - | - |

| Klasa | SP nr 2 | SP nr 3 | SP nr 4 | SSP nr 5 | SP nr 7 | SP Duczki | SP Czarna | SP Leśniakowizna | SP Ossów | SP Stare Grapie | SP Zagościniec |
|--------------|------------|------------|------------|------------|------------|------------|------------|------------------|-----------|-----------------|----------------|
| V a | 25 | 24 | 23 | 27 | 18(int.) | 23 | 25 | 23 | 3 | 16 | 23 |
| V b | 23 (sp.) | 21 | 29 | 24 | 23 | 25 | - | - | - | - | 23 |
| V c | - | - | 20(int.) | 20(sp.) | 23 | - | - | - | - | - | - |
| V d | - | - | - | 20(sp.) | 20 | - | - | - | - | - | - |
| V e | - | - | - | - | 21 | - | - | - | - | - | - |
| V s | - | - | - | - | 28(sp.) | - | - | - | - | - | - |
| VI a | 30 | 27 | 21 | 24 | 18(int.) | 27 | 27 | 15 | 8 | 13 | 10 |
| VI b | 30 | 26 | 23 | 14(sp.) | 24 | 28 | - | - | - | - | 20 |
| VI c | - | - | 20(int.) | 16 (sp) | 24 | - | - | - | - | - | - |
| VI d | - | - | - | 24 | 26 | - | - | - | - | - | - |
| VI e | - | - | - | - | 23 | - | - | - | - | - | - |
| VI s | - | - | - | - | 26(sp.) | - | - | - | - | - | - |
| Razem | 364 | 318 | 514 | 497 | 914 | 346 | 183 | 118 | 64 | 97 | 296 |

sp. – oddział sportowy
int. – oddział integracyjny

Tab. 2. – Gimnazja

| Klasa - oddział | Gimnazjum nr 1 | Gimnazjum nr 2 | Gimnazjum nr 3 | Gimnazjum nr 4 | Sportowe Gimnazjum nr 5 | Gimnazjum Duczki | Gimnazjum Czarna | Gimnazjum Ossów |
|-----------------|----------------|----------------|----------------|----------------|-------------------------|------------------|------------------|-----------------|
| I a | 25 | 24 | 29 | 17(int.) | 30 | 31 | 19 | 6 |
| I b | 24 | 31 | 28 | 24 | 17(sp.) | 33 | - | - |
| I c | 24 (sp.) | | 28 | 23 | 21(sp.) | 32 | - | - |
| I d | 24 | | 28 | 23 | - | - | - | - |
| I e | - | | 29 | - | - | - | - | - |
| II a | 29 | 23 | 27 | 20(int.) | 25 | 24 | 25 | 9 |
| II b | 24 | 24sp.) | 28 | 26 | 20(sp.) | 23 | - | - |
| II c | 25 (sp.) | | 28 | 24 | 19(sp.) | 24 | - | - |
| II d | 24 | | 27 | - | - | - | - | - |
| II e | - | | 28 | - | - | - | - | - |
| III a | 26 | 29 | 29 | 18(int.) | 25 | 20 | 20 | 12 |
| III b | 23 | 27 | 27 | 20 | 16(sp.) | 21 | - | - |
| III c | 17 (sp.) | | 30 | 17 | 13(sp.) | 23 | - | - |
| III d | 23 | | 28 | 19(int.) | - | 21 | - | - |
| III e | - | | 26 | - | - | - | - | - |
| Razem | 288 | 158 | 420 | 231 | 186 | 252 | 64 | 27 |

Tab. 3. – Licea ogólnokształcące

| Klasa - oddział | I LO | III LO |
|-----------------|------------|------------|
| I b | 24 | 34 |
| I e | 26 | 33 |
| I h | - | 34 |
| I i | - | 33 |
| II b | 20 | 34 |
| II e | 30 | 34 |
| II h | 29 | 34 |
| II i | - | 34 |
| II o | - | - |
| III b | 19 | 34 |
| III h | 19 | 34 |
| III i | 17 | 34 |
| III o | 25 | 31 |
| | 25 | |
| Razem | 234 | 403 |

Uczniowie realizujący obowiązek szkolny poza obwodem i uczniowie w danej szkole z innych obwodów (według stanu na **dzień 30 września 2016 r.**):

Tab. 1. Szkoły podstawowe

| Szkoła | Liczba uczniów w szkole w klasach I-VI: | w tej liczbie przyjętych z innych szkół (spoza obwodu): | | Liczba uczniów z obwodu danej szkoły realizujących obowiązek szkolny w innych szkołach |
|--|---|---|-------------|---|
| | | liczba | procent (%) | |
| Szkoła Podstawowa nr 2 im. I. Łukasiewicza w Wołominie | 339 | 34 | 10,03 | 160 |
| Szkoła Podstawowa nr 3 im. M. J. Piłsudskiego | 318 | 123 | 38,68 | 52 |
| Szkoła Podstawowa nr 4 | 451 | 108 | 23,95 | 333 |
| Szkoła Podstawowa nr 5 | 496 | 222 | 44,76 | 98 |
| Szkoła Podstawowa nr 7 | 914 | 133 | 14,55 | 86 |
| Szkoła Podstawowa w Duczkach | 319 | 55 | 17,24 | 60 |
| Szkoła Podstawowa w Czarnej | 165 | 35 | 21,21 | 34 |
| Szkoła Podstawowa Ossowie | 50 | 18 | 36 | 49 |
| Zespół Szkolno-Przedszkolny w Leśniakowiznie | 118 | 32 | 27,12 | 26 |
| Szkoła Podstawowa w Zagościńcu | 261 | 75 | 28,74 | 66 |
| Szkoła Podstawowa im. F. Chopina w Starym Grabiu | 88 | 23 | 26,14 | 11 |

Tab. 2. Gimnazja

| Szkoła | Liczba uczniów w szkole: | w tej liczbie przyjętych z innych szkół (spoza obwodu): | | Liczba uczniów z obwodu szkoły realizujących obowiązek szkolny w innych szkołach |
|------------------------------|--------------------------|---|-------------|---|
| | | liczba | procent (%) | |
| Gimnazjum nr 1 | 288 | 57 | 19,79 | 19 |
| Gimnazjum nr 2 | 154 | 32 | 20,78 | 73 |
| Gimnazjum nr 3 | 422 | 129 | 30,57 | 123 |
| Gimnazjum nr 4 | 232 | 48 | 20,69 | 122 |
| Gimnazjum nr 5 ¹⁾ | 184 | 117 | 63,59 | 48 |
| Gimnazjum w Duczkach | 250 | 31 | 12,4 | 115 |
| Gimnazjum w Czarnej | 64 | 18 | 28,13 | 21 |
| Gimnazjum Ossowie | 27 | 10 | 37,04 | 85 |

Z powyższych danych wynika, że z obwodu Szkoły Podstawowej nr 2 i Szkoły Podstawowej nr 4 oraz z Gimnazjum nr 3 i Gimnazjum nr 4, najwięcej uczniów realizuje obowiązek szkolny **w innych szkołach**.

Liczba dzieci w oddziałach przedszkolnych wg stanu na **dzień 15 września danego roku:**

| Lp. | Przedszkole | Oddział | Liczba dzieci w oddziale | | | |
|-------------------------|---|------------|--------------------------|--------------------|--------------------|--------------------|
| | | | r. szk. 2012/13 | r. szk. 2013/14 | r. szk. 2014/15 | r. szk. 2015/16 |
| 1. | Przedszkole nr 2 im. Pyzy Wędrowniczki w Wołominie | I | 24 | 25 | 25 | 25 |
| | | II | 26 | 26 | 26 | 25 |
| | | III | 26 | 25 | 26 | 25 |
| | | IV | 25 | 26 | 25 | 25 |
| | | V | 28 | 25 | 28 | 26 |
| | | VI | 27 | 25 | 29 | 27 |
| | | VII | 27 | 28 | 30 | 26 |
| | Razem | x | 183 | 180 | 189 | 179 |
| 2. | Przedszkole nr 5 im. Kota w butach w Wołominie | I | 27 | 29 | 23 | 27 |
| | | II | 30 | 30 | 30 | 27 |
| | | III | 30 | 30 | 31 | 27 |
| | | IV | 29 | 27 | 26 | 25 |
| | | V | 26 | 27 | 26 | 24 |
| | Razem | x | 142 | 143 | 136 | 130 |
| 3. | Przedszkole nr 6 im. Bajka w Wołominie | I | 30 | 28 | 24 | 21 |
| | | II | 33 | 31 | 28 | 28 |
| | | III | 32 | 30 | 29 | 27 |
| | | IV | 31 | 27 | 27 | 28 |
| | | V | 32 | 26 | 30 | 28 |
| | Razem | x | 158 | 142 | 157 | 157 |
| 4. | Przedszkole nr 8 im. Czerwonego Kapturka w Wołominie | I | 30 | 29 | 29 | 24 |
| | | II | 25 | 25 | 25 | 25 |
| | | III | 30 | 27 | 30 | 28 |
| | Razem | x | 85 | 81 | 84 | 77 |
| 5. | Przedszkole nr 9 im. Jasia i Małgosi w Wołominie | I | 29 | 29 | 24 | 23 |
| | | II | 20 ¹⁾ | 20 ¹⁾ | 20 ¹⁾ | 25 |
| | | III | 29 | 29 | 20 | 23 |
| | | IV | 20 ¹⁾ | 20 ¹⁾ | 20 ¹⁾ | 23 |
| | | V | 30 | 28 | 25 | 20 ¹⁾ |
| | | VI | x | x | 25 | 23 |
| | Razem | x | 128 | 126 | 156 | 161 |
| 6. | Przedszkole nr 10 im. Misia Uszatka w Wołominie | I | 31 | 31 | 29 | 26 |
| | | II | 30 | 31 | 31 | 26 |
| | | III | 29 | 31 | 31 | 27 |
| | | IV | 30 | 30 | 29 | 26 |
| | | V | 24 | 26 | 25 | 24 |
| | Razem | x | 144 | 149 | 145 | 129 |
| 7. | Przedszkole im. Pszczółki Mai w Duczkach | I | 32 | 30 | 24 | 20 |
| | | II | 32 | 31 | 21 | 26 |
| | | III | 30 | 29 | 24 | 26 |
| | | IV | 31 | 29 | 30 | 26 |
| | | V | 27 | 26 | 24 | 24 |
| | | VI | x | x | 24 | 24 |
| | Razem | x | 152 | 145 | 147 | 170 |
| 8. | Przedszkole w Leśniakowiznie | I | x | x | 24 | 25 |
| | | II | x | x | 25 | 25 |
| | | III | x | x | 20 | 26 |
| | Razem | x | x | 69 | 76 | |
| Ogółem w Gminie Wołomin | | x | 992 | 966 | 1083 | 1079 |

¹⁾ oddział integracyjny

Frekwencja uczniów i roczne klasyfikacyjne oceny zachowania – rok szkolny 2015/16

Tab. 1. Szkoły podstawowe

| Szkoła | Frekwencja w % | Nieodpowiednia roczna klasyfikacyjna ocena zachowania | | Naganna roczna klasyfikacyjna ocena zachowania | |
|--|----------------|---|-----------------|--|-----------------|
| | | Liczba uczniów | Procent uczniów | Liczba uczniów | Procent uczniów |
| Szkoła Podstawowa nr 2 | 93,0 | 2 | 0,55 | - | - |
| Szkoła Podstawowa nr 3 | 91,0 | - | - | - | - |
| Szkoła Podstawowa nr 4 | 90,54 | 8 | 4 | - | - |
| Szkoła Podstawowa nr 5 | 87,94 | 1 | 0,45 | - | - |
| Szkoła Podstawowa nr 7 | 93,3 | 11 | 1,1 | - | - |
| Szkoła Podstawowa w Duczkach | 93,0 | - | - | - | - |
| Szkoła Podstawowa w Czarnej | 90,4 | 1 | 0,57 | - | - |
| Szkoła Podstawowa w Ossowie | 90,0 | - | - | - | - |
| Zespół Szkolno-Przedszkolny w Leśniakowiznie | 92,57 | - | - | - | - |
| Szkoła Podstawowa w Zagościńcu | 90,0 | - | - | - | - |
| Szkoła Podstawowa w Starym Grabiu | 91,0 | - | - | - | - |
| Średnia w Gminie | 91,16 | 23 | x | x | x |

Tab. 2. Gimnazja

| Szkoła | Frekwencja w % | Nieodpowiednia roczna klasyfikacyjna ocena zachowania | | Naganna roczna klasyfikacyjna ocena zachowania | |
|----------------------|----------------|---|-----------------|--|-----------------|
| | | Liczba uczniów | Procent uczniów | Liczba uczniów | Procent uczniów |
| Gimnazjum nr 1 | 89,6 | - | - | - | - |
| Gimnazjum nr 2 | 88 | 3 | 1,85 | - | - |
| Gimnazjum nr 3 | 90,48 | 15 | 3,8 | 3 | 0,7 |
| Gimnazjum nr 4 | 87,13 | 5 | 2,4 | 2 | 1,0 |
| Gimnazjum nr 5 | 85,06 | 4 | 2,2 | 1 | 0,55 |
| Gimnazjum w Duczkach | 91 | 1 | 0,39 | - | - |
| Gimnazjum w Czarnej | 83,00 | 2 | 6,90 | - | - |
| Gimnazjum w Ossowie | 89,6 | 1 | 1,4 | 1 | 1,4 |
| Średnia w Gminie | 87,98 | 31 | x | 7 | x |

Tab. 3. Licea

| Szkoła | Frekwencja w % | Nieodpowiednia roczna klasyfikacyjna ocena zachowania | | Naganna roczna klasyfikacyjna ocena zachowania | |
|------------------|----------------|---|-----------------|--|-----------------|
| | | Liczba uczniów | Procent uczniów | Liczba uczniów | Procent uczniów |
| I LO | 86,32 | 15 | 5,2 | - | - |
| III LO | 85,52 | 1 | 0,27 | - | - |
| Średnia w Gminie | 86,07 | 16 | x | x | x |

Uczniowie z orzeczeniem o potrzebie kształcenia specjalnego – rok szkolny 2015/16 - (stan na 31 marca 2016 r.)

Przedszkola i szkoły publiczne, dla których organem prowadzącym jest Gmina Wołomin

| Przedszkole/szkoła | Oddziały integracyjne – liczba uczniów | Oddziały ogólnodostępne – liczba uczniów |
|--|--|--|
| Przedszkole nr 2 | x | 1 |
| Przedszkole nr 6 | x | 2 |
| Przedszkole nr 9 | 8 | 3 |
| Przedszkole w Leśniakowiznie | x | 1 |
| Szkoła Podstawowa nr 2 - oddziały przedszkolne | x | 1 |
| Szkoła Podstawowa nr 4 – oddziały przedszkolne | x | 2 |
| Razem | 8 | 10 |

Publiczne szkoły podstawowe Gminy Wołomin

| Szkoła | Oddziały integracyjne – liczba uczniów | Oddziały ogólnodostępne – liczba uczniów |
|-------------------------------|--|--|
| Szkoła Podstawowa nr 2 | x | 3 |
| Szkoła Podstawowa nr 3 | x | 1 |
| Szkoła Podstawowa nr 4 | 19 | 2 |
| Szkoła Podstawowa nr 5 | x | 4 |
| Szkoła Podstawowa nr 7 | 25 | 5 |
| Szkoła Podstawowa w Duczkach | x | 2 |
| Szkoła Podstawowa w Czarnej | x | 1 |
| Szkoła Podstawowa Zagościniec | x | 5 |
| Razem | 44 | 23 |

Gimnazja publiczne Gminy Wołomin

| Szkoła | Oddziały integracyjne – liczba uczniów | Oddziały ogólnodostępne – liczba uczniów |
|----------------------|--|--|
| Gimnazjum nr 1 | x | 1 |
| Gimnazjum nr 2 | x | 3 |
| Gimnazjum nr 3 | x | 4 |
| Gimnazjum nr 4 | 23 | 1 |
| Gimnazjum nr 5 | x | 1 |
| Gimnazjum w Duczkach | x | 2 |
| Gimnazjum w Ossowie | x | 2 |
| Razem | 23 | 14 |

Licea ogólnokształcące Gminy Wołomin

| Szkoła | Oddziały integracyjne – liczba uczniów | Oddziały ogólnodostępne – liczba uczniów |
|-----------------------------|--|--|
| I Liceum Ogólnokształcące | x | 1 |
| III Liceum Ogólnokształcące | x | 2 |
| Razem | x | 3 |

Przedszkola publiczne, dla których organem prowadzącym jest osoba prawna inna niż j.s.t. lub osoba fizyczna

| Przedszkole | Oddziały integracyjne – liczba uczniów | Oddziały ogólnodostępne – liczba uczniów | Oddziały specjalne – liczba uczniów |
|---|--|--|-------------------------------------|
| Publiczne Przedszkole „Baśniowa Kraina” | 20 | x | 5 |
| Publiczne Przedszkole „Kraina Przedszkolaków” | x | 1 | x |
| Razem | 20 | 1 | 5 |

Przedszkola niepubliczne

| Nazwa przedszkola | Oddziały integracyjne – liczba uczniów | Oddziały ogólnodostępne – liczba uczniów |
|--|--|--|
| Niepubliczne Przedszkole „Baśniowa Kraina” | x | 2 |
| Niepubliczne Przedszkole „Kolorowe Kredki” | x | 10 |
| Niepubliczne Przedszkole „Leśny Zakątek” | x | 1 |
| Niepubliczne Przedszkole Przyrodniczo – Językowe „Tumirai” | x | 1 |
| Niepubliczny Punkt Przedszkolny „Klub Radosnego Przedszkolaka” | x | 2 |
| Niepubliczny Punkt Przedszkolny „Vitautia” | x | 18 |
| Niepubliczne Przedszkole „Wesoła Chatka” | x | 4 |
| Niepubliczny Punkt Przedszkolny „ASQ” | x | 19 |
| Razem | 0 | 57 |

Niepubliczne szkoły podstawowe

| Szkoła | Oddziały integracyjne – liczba uczniów | Oddziały ogólnodostępne – liczba uczniów | Oddziały specjalne – liczba uczniów |
|---|--|--|-------------------------------------|
| Prywatna Szkoła Podstawowa „ICO” | 8 | 1 | 4 |
| Niepubliczna Podstawowa Szkoła Montessori | x | 1 | x |
| Razem | 8 | 2 | 4 |

Razem w publicznych przedszkolach i szkołach prowadzonych przez Gminę Wołomin było **125** dzieci z orzeczeniem o potrzebie kształcenia specjalnego.

Nauczanie indywidualne

| Szkoła | liczba godzin nauczania indywidualnego r. szk. 2013/2014 | liczba godzin nauczania indywidualnego r. szk. 2014/2015 | liczba godzin nauczania indywidualnego r. szk. 2015/2016 |
|--|--|--|--|
| Zespół Szkół nr 1 | - | 588 | 324 |
| Zespół Szkół nr 2 | 144 | 1122 | 880 |
| Zespół Szkół nr 3 | 660 | 541 | 843 |
| Zespół Szkół nr 4 | 707 | 1990 | 1810 |
| Zespół Szkół nr 5 | 696 | 1058 | 921 |
| Zespół Szkół w Duczkach | 180 | 568 | 28 |
| Zespół Szkół w Czarnej | 340 | 466 | 78 |
| Szkoła Podstawowa nr 3 | - | 224 | - |
| Szkoła Podstawowa nr 7 | 992 | 1030 | 1248 |
| Szkoła Podstawowa w Zagościńcu | - | 111 | - |
| Szkoła Podstawowa w Majdanie z siedzibą w Leśniakowiznie | - | - | 25 |
| Ogółem | 3 719 | 7698 | 6157 |

Zatrudnienie nauczycieli w przedszkolach – liczba etatów kalkulacyjnych (stan na dzień 31 marca danego roku kalendarzowego)

| Stopień awansu zawodowego nauczycieli | P-2 | | | | | | P-5 | | | | | |
|---------------------------------------|-----------------|-----------------|-----------------|-----------------|-----------------|-----------------|-----------------|-----------------|-----------------|-----------------|-----------------|-----------------|
| | Liczba etatów | | | | | | Liczba etatów | | | | | |
| | r. szk. 2010/11 | r. szk. 2011/12 | r. szk. 2012/13 | r. szk. 2013/14 | r. szk. 2014/15 | r. szk. 2015/16 | r. szk. 2010/11 | r. szk. 2011/12 | r. szk. 2013/14 | r. szk. 2013/14 | r. szk. 2014/15 | r. szk. 2015/16 |
| Dyplomowany | 4 | 7 | 6,8 | 7,8 | 9,23 | 9,17 | 5,6 | 3,9 | 4,28 | 3,92 | 3,4 | 3,16 |
| Mianowany | 4 | 2,5 | 2,5 | 1,5 | 3,5 | 3,7 | 4 | 3,9 | 3 | 3 | 3,32 | 3,52 |
| Kontraktowy | 7,2 | 6,7 | 4,34 | 4,09 | 2,5 | 2,5 | 2,6 | 4,4 | 4,64 | 4,44 | 3,04 | 3,08 |
| Stażysta | 1 | 0 | 2,5 | 1,5 | 0 | 0 | 0 | 0 | 0 | 0 | 1,74 | 1,34 |
| Razem | 16,2 | 16,2 | 16,14 | 14,89 | 15,23 | 15,37 | 12,2 | 12,2 | 11,92 | 11,36 | 11,5 | 11,1 |

| Stopień awansu zawodowego nauczycieli | P-6 | | | | | | P-8 | | | | | | P-9 | | | | | |
|---------------------------------------|-----------------|-----------------|-----------------|-----------------|-----------------|-----------------|-----------------|-----------------|-----------------|-----------------|-----------------|-----------------|------------------|-----------------|-----------------|-----------------|-----------------|-----------------|
| | Liczba etatów | | | | | | Liczba etatów | | | | | | Liczba etatów | | | | | |
| | r. szk. 2010/11 | r. szk. 2011/12 | r. szk. 2012/13 | r. szk. 2013/14 | r. szk. 2014/15 | r. szk. 2015/16 | r. szk. 2010/11 | r. szk. 2011/12 | r. szk. 2012/13 | r. szk. 2013/14 | r. szk. 2014/15 | r. szk. 2015/16 | rok szk. 2010/11 | r. szk. 2011/12 | r. szk. 2012/13 | r. szk. 2013/14 | r. szk. 2014/15 | r. szk. 2015/16 |
| Dyplomowany | 4,1 | 2,4 | 2,5 | 2,5 | 2,54 | 2,54 | 1,3 | 1,2 | 1,18 | 1,18 | 1,18 | 1,08 | 4,5 | 4,5 | 4 | 4,14 | 4,5 | 4,44 |
| Mianowany | 3,2 | 4,2 | 3,18 | 4,5 | 4,73 | 4,99 | 2,1 | 1,3 | 3,25 | 3,25 | 4,25 | 4 | 3 | 4 | 3 | 4,06 | 6,44 | 8,65 |
| Kontraktowy | 2,5 | 3,4 | 5,5 | 4 | 4 | 5 | 3,2 | 4,3 | 2,25 | 2,25 | 1,25 | 1,58 | 5,6 | 5,7 | 4,69 | 3 | 4,86 | 6,16 |
| Stażysta | 1 | 1 | 0 | 0 | 1,4 | 1,16 | 0 | 0 | 0 | 0 | 0 | 0 | 1 | 0 | 1,64 | 1,5 | 1,66 | 0,5 |
| Razem | 10,8 | 11 | 11,18 | 11 | 12,67 | 13,69 | 6,6 | 6,8 | 6,68 | 6,68 | 6,68 | 6,66 | 14,1 | 14,2 | 13,33 | 12,7 | 17,46 | 19,75 |

| Stopień awansu zawodowego nauczycieli | P-10 | | | | | | P-Duczki | | | | | | P-Leśniakowizna | |
|---------------------------------------|-----------------|-----------------|-----------------|-----------------|-----------------|-----------------|-----------------|-----------------|-----------------|-----------------|-----------------|-----------------|-----------------|-----------------|
| | Liczba etatów | | | | | | Liczba etatów | | | | | | Liczba etatów | |
| | r. szk. 2010/11 | r. szk. 2011/12 | r. szk. 2012/13 | r. szk. 2013/14 | r. szk. 2014/15 | r. szk. 2015/16 | r. szk. 2010/11 | r. szk. 2011/12 | r. szk. 2012/13 | r. szk. 2013/14 | r. szk. 2014/15 | r. szk. 2015/16 | r. szk. 2014/15 | r. szk. 2015/16 |
| Dyplomowany | 2,8 | 2,5 | 2,14 | 2,64 | 1,14 | 1,6 | 0 | 0 | 0 | 0 | 0 | 0,16 | 0,7 | 0 |
| Mianowany | 7 | 6,68 | 7 | 9,5 | 10,5 | 8,5 | 2,4 | 3,2 | 3,48 | 3,48 | 3,47 | 4,29 | 0,06 | 0,12 |
| Kontraktowy | 2,6 | 2 | 1 | 0 | 0 | 0,58 | 3,3 | 4,3 | 7 | 7,4 | 6,45 | 7,7 | 3,26 | 3,46 |
| Stażysta | 0 | 1 | 2 | 0 | 0,5 | 0 | 1,1 | 3,3 | 0,4 | 0 | 2 | 0 | 0,8 | 1,24 |
| Razem | 12,4 | 12,18 | 12,14 | 12,14 | 12,14 | 10,68 | 6,8 | 10,8 | 10,88 | 10,88 | 11,92 | 12,15 | 4,82 | 4,82 |

Objaśnienia: P – Przedszkole, 2 – numer przedszkola

Zatrudnienie według stanu na dzień 31 marca danego roku - **liczba etatów kalkulacyjnych nauczycieli (z uwzględnieniem godzin ponadwymiarowych)**

| Szkoła | Liczba etatów kalkulacyjnych nauczycieli: | | | | | | | | | | | | | | | | | | | | RAZEM | | | | |
|---------------------|---|-----------------|-----------------|-----------------|-----------------|-----------------|-----------------|-----------------|-----------------|-----------------|-----------------|-----------------|-----------------|-----------------|-----------------|-----------------|-----------------|-----------------|-----------------|-----------------|-----------------|-----------------|-----------------|-----------------|-----------------|
| | dyplomowanych | | | | | mianowanych | | | | | kontraktowych | | | | | stażystów | | | | | | | | | |
| | r. szk. 2011/12 | r. szk. 2012/13 | r. szk. 2013/14 | r. szk. 2014/15 | r. szk. 2015/16 | r. szk. 2011/12 | r. szk. 2012/13 | r. szk. 2013/14 | r. szk. 2014/15 | r. szk. 2015/16 | r. szk. 2011/12 | r. szk. 2012/13 | r. szk. 2013/14 | r. szk. 2014/15 | r. szk. 2015/16 | r. szk. 2011/12 | r. szk. 2012/13 | r. szk. 2013/14 | r. szk. 2014/15 | r. szk. 2015/16 | r. szk. 2011/12 | r. szk. 2012/13 | r. szk. 2013/14 | r. szk. 2014/15 | r. szk. 2015/16 |
| ZS nr 1 | 16,6 | 17,73 | 17,83 | 19,95 | 26,40 | 27,4 | 27,13 | 29,45 | 28,56 | 21,63 | 11,6 | 8,45 | 6,37 | 6,95 | 3,51 | 0,9 | 0,00 | 0,00 | 1 | 1,83 | 56,5 | 53,31 | 53,65 | 56,46 | 53,37 |
| ZS nr 2 | 28,1 | 28,44 | 28,09 | 27,66 | 29,01 | 11,97 | 8,34 | 10,92 | 10,52 | 10,25 | 7,7 | 11,50 | 10,55 | 9,78 | 8,98 | 1,1 | 1,11 | 0,00 | 1,14 | 0 | 48,9 | 49,39 | 49,56 | 49,10 | 48,24 |
| ZS nr 3 | 32,2 | 31,59 | 29,56 | 29,28 | 33,04 | 13,3 | 17,51 | 19,22 | 23,5 | 18,27 | 15 | 10,78 | 15,05 | 10,06 | 12,56 | 4,1 | 4,51 | 0,50 | 1,44 | 0,78 | 64,7 | 64,39 | 64,33 | 64,28 | 64,65 |
| ZS nr 4 | 33,2 | 31,86 | 32,71 | 45,35 | 47,45 | 20,1 | 18,06 | 20,21 | 13,33 | 14,51 | 13,6 | 15,65 | 13,82 | 15,55 | 20,19 | 7,9 | 2,83 | 1,28 | 3,73 | 0 | 74,7 | 68,40 | 68,02 | 77,96 | 82,15 |
| ZS nr 5 | 28,7 | 27,03 | 28,68 | 29,37 | 33,50 | 22,5 | 21,22 | 16,72 | 17,44 | 16,33 | 10,2 | 15,01 | 10,50 | 6,06 | 12,98 | 2,1 | 0,67 | 4,54 | 8,63 | 1,78 | 63,5 | 63,93 | 60,44 | 61,50 | 64,59 |
| ZS Duczki | 36,6 | 35,67 | 35,68 | 34,06 | 34,41 | 9,3 | 12,89 | 14,04 | 14,17 | 15,17 | 16,9 | 12,78 | 8,83 | 9,49 | 5,12 | 3 | 1,14 | 0,00 | 0 | 0 | 65,8 | 62,48 | 58,55 | 57,72 | 54,70 |
| ZS Ossów | 5,4 | 5,34 | 7,11 | 6,56 | 4,46 | 5,5 | 5,00 | 5,26 | 5,34 | 7,73 | 3,6 | 4,50 | 1,15 | 1,67 | 0,67 | 1,2 | 0,11 | 1,06 | 0,48 | 1,26 | 15,9 | 14,95 | 14,58 | 14,05 | 14,12 |
| ZS Czarna | 8,3 | 8,39 | 9,79 | 11,36 | 9,37 | 5,2 | 5,51 | 5,67 | 3,22 | 3,73 | 3,3 | 6,96 | 3,31 | 5,75 | 6,82 | 3,4 | 0,33 | 3,14 | 2,71 | 2,61 | 20,2 | 21,19 | 21,91 | 23,04 | 22,53 |
| SP nr 3 | 10,1 | 10,13 | 9,4 | 10,64 | 10,17 | 3,3 | 7,42 | 9,09 | 9,98 | 7,53 | 8,5 | 5,45 | 4,33 | 4,11 | 7,66 | 2,1 | 0,56 | 1,00 | 0 | 0 | 23,9 | 23,56 | 23,82 | 24,73 | 25,36 |
| SP nr 7 | 25,6 | 27,40 | 38,95 | 36,89 | 42,28 | 23,0 | 21,68 | 15,91 | 18,25 | 17,38 | 14,6 | 22,80 | 17,13 | 17,18 | 17,17 | 7,8 | 1,00 | 5,58 | 8,5 | 5,67 | 70,96 | 72,88 | 77,57 | 80,82 | 82,50 |
| SP Majdan / ZS – PL | 6,8 | 7,14 | 7,08 | 8,23 | 9,95 | 3,8 | 2,42 | 2,61 | 3,27 | 2,20 | 1,9 | 0,83 | 0,83 | 3,26 | 3,46 | 0 | 0,28 | 0,00 | 0,8 | 1,24 | 12,4 | 10,67 | 10,52 | 15,56 | 15,85 |
| SP Stare Grabie | 6,4 | 6,12 | 6,12 | 6,4 | 6,41 | 1,9 | 3,66 | 3,66 | 3,52 | 3,33 | 0,9 | 1,22 | 1,22 | 0,89 | 1,58 | 2,0 | 0,56 | 0,56 | 0,69 | 0 | 11,2 | 11,56 | 11,56 | 11,50 | 11,32 |
| SP Zagościniec | 3,97 | 2,89 | 3,94 | 4,46 | 4,81 | 6,4 | 6,29 | 6,38 | 6,89 | 7,04 | 5,8 | 7,46 | 8,26 | 8,58 | 9,98 | 1,3 | 1,00 | 2,38 | 4,79 | 2,22 | 17,4 | 17,64 | 20,96 | 24,72 | 24,05 |
| P - 2 | 7,0 | 6,80 | 7,8 | 9,23 | 9,17 | 2,5 | 2,50 | 1,50 | 3,5 | 3,7 | 6,7 | 4,34 | 4,09 | 2,5 | 2,50 | 0 | 2,50 | 1,50 | 0 | 0 | 16,2 | 16,14 | 14,89 | 15,23 | 15,37 |
| P - 5 | 3,96 | 4,28 | 3,92 | 3,4 | 3,16 | 3,95 | 3,00 | 3,00 | 3,32 | 3,52 | 4,4 | 4,64 | 4,44 | 3,04 | 3,08 | 0 | 0,00 | 0,00 | 1,74 | 1,34 | 12,3 | 11,92 | 11,36 | 11,50 | 11,10 |
| P - 6 | 2,4 | 2,50 | 2,5 | 2,54 | 2,54 | 4,3 | 3,18 | 4,50 | 4,73 | 4,99 | 3,4 | 5,50 | 4,00 | 4 | 5,00 | 1,2 | 0,00 | 0,00 | 1,4 | 1,16 | 11,3 | 11,18 | 11,00 | 12,67 | 13,69 |
| P - 8 | 1,2 | 1,18 | 1,18 | 1,18 | 1,08 | 1,5 | 3,25 | 3,25 | 4,25 | 4,00 | 4,3 | 2,25 | 2,25 | 1,25 | 1,58 | 0 | 0,00 | 0,00 | 0 | 0 | 6,9 | 6,68 | 6,68 | 6,68 | 6,66 |
| P - 9 | 4,5 | 4,00 | 4,14 | 4,5 | 4,44 | 4,0 | 3,00 | 4,06 | 6,44 | 8,65 | 4,6 | 4,69 | 3,00 | 4,86 | 6,16 | 0 | 1,64 | 1,50 | 1,66 | 0,5 | 13,1 | 13,33 | 12,7 | 17,46 | 19,75 |
| P - 10 | 2,6 | 2,14 | 2,64 | 1,14 | 1,60 | 9,0 | 7,00 | 9,5 | 10,5 | 8,5 | 0,5 | 1,00 | 0,00 | 0 | 0,58 | 0 | 2,00 | 0,00 | 0,5 | 0 | 12,1 | 12,14 | 12,14 | 12,14 | 10,68 |
| P - Duczki | 0 | 0,00 | 0 | 0 | 0,16 | 3,5 | 3,48 | 3,48 | 3,47 | 4,29 | 4,3 | 7,00 | 7,40 | 6,45 | 7,70 | 3,3 | 0,40 | 0,00 | 2 | 0 | 11,1 | 10,88 | 10,88 | 11,92 | 12,15 |
| RAZEM | 263,6 | 260,6 | 277,12 | 292,20 | 312,41 | 182,3 | 182,5 | 188,42 | 194,20 | 182,75 | 141,8 | 152,8 | 126,52 | 121,43 | 137,28 | 41,3 | 20,6 | 23,04 | 41,21 | 20,39 | 629,0 | 616,6 | 615,12 | 649,04 | 652,83 |

Wybrane wskaźniki - liczba metrów przypadająca na jednego pracownika obsługi oraz liczba uczniów przypadająca na 1 pracownika samorządowego w szkołach wg stanu na dzień 31 marca 2016 r.

| Lp. | Szkoła | Liczba uczniów | Liczba etatów pracowników samorządowych, | w tym obsługi: | Pow. szkoły w m ² do sprzątnia | Liczba m ² do sprzątnia przypadająca na 1 etat pracownika obsługi ²⁾ | Liczba uczniów przypadająca na jeden etat pracownika samorządowego (3:4) |
|-----|--|--------------------------|--|----------------|---|--|--|
| 1 | 2 | 3 | 4 | 5 | 6 | 7 | 8 |
| 1. | Zespół Szkół nr 1 | 561 | 14,75 | 12,75 | 5425 | 425,49 | 38 |
| 2. | Zespół Szkół nr 2 | 563 | 12,5 | 11 | 3689 | 355,36 | 44 |
| 3. | Zespół Szkół nr 3 | 758 | 14 | 11 | 5332 | 484,73 | 54 |
| 4. | Zespół Szkół nr 4 | 776 | 14,5 ³⁾ | 12,5 | 5593 | 447,44 | 54 |
| 5. | Zespół Szkół nr 5 | 687 | 18,75 | 16,25 | 4160 | 256,00 | 37 |
| 6. | Zespół Szkół w Duczkach | 657 | 16,75 | 14,75 | 7042 | 477,42 | 39 |
| 7. | Szkoła Podstawowa nr 3 | 335 | 5,75 | 4,75 | 782 + 182 (salka przy kościele) | 202,95 | 58 |
| 8. | Szkoła Podstawowa nr 7 | 1002 | 16,25 ³⁾ | 14,25 | 6047 | 372,12 | 63 |
| 9. | Zespół Szkół w Czarnej | 262 | 4,5 | 3,5 | 1322 | 377,71 | 58 |
| 10. | Zespół Szkół w Ossowie | 96 | 4,5 | 3,5 | 1724 | 492,57 | 21 |
| 11. | Zespół Szkolno - Przedszkolny w Leśniakowiznie | 199 ¹⁾ | 11 | 9,5 | 3337 | 351,26 | 18 |
| 12. | Szkoła Podstawowa w Starym Grabiu | 105 | 4 | 3 | 779 + 93 (salka w remizie) | 290,67 | 26 |
| 13. | Szkoła Podstawowa w Zagościńcu | 317 | 6 ³⁾ | 5 | 2486 | 497,20 | 53 |
| - | Razem/średnia w Gminie | 6318¹⁾ | 143,25 | 126 | 47 993 | 384,51 | 44 |

¹⁾uwzględniono liczbę dzieci uczęszczających do przedszkola

²⁾ustalając ten wskaźnik brało się pod uwagę tylko liczbę pracowników obsługi

³⁾bez pracowników zatrudnionych na stanowisku pomocy nauczyciela

Dzieci objęte wychowaniem przedszkolnym - stan na 30 września 2016 r.

| | 5 – latki (rok ur. 2011) | 4 – latki (rok ur. 2012) | 3 – latki (rok ur. 2013) |
|---|--------------------------------|--------------------------------|--------------------------------|
| 1. Dzieci zameldowane na terenie Gminy Wołomin, w tym: | 583* | 605* | 569* |
| 1) uczęszczające do szkół na terenie Gminy Wołomin; | 43 | - | - |
| 2) uczęszczające do przedszkoli publicznych prowadzonych przez Gminę Wołomin; | 325 | 267 | 146 |
| 3) uczęszczające do niepublicznych przedszkoli i punktów przedszkolnych znajdujących się na terenie Gminy Wołomin; | 140 | 217 | 255 |
| 4) uczęszczające do przedszkoli w innych gminach (stan na 31 marca 2016 r.); | 3 | 5 | 3 |
| 5) uczęszczające do przedszkoli publicznych prowadzonych przez osobę prawną inna niż jst. | 74 | 120 | 60 |
| 2. Dzieci zamieszkałe w innych gminach, ale uczęszczające do przedszkoli niepublicznych znajdujących się na terenie Gminy Wołomin | 42 | 64 | 58 |
| 3. Dzieci, które nie uczęszczają do przedszkoli | 0 | 0 | 105 |
| 4. Dzieci objęte wychowaniem przedszkolnym ogółem | 585** | 609** | 464 |
| Dzieci objęte wychowaniem przedszkolnym w % | x | x | 81,55 % |

**) dane na podstawie informacji z Wydziału Ewidencji Ludności Urzędu Miejskiego w Wołominie*

****) w tym dzieci zamieszkałe w Gminie Wołomin, ale nie zgłoszone do Wydziału Ewidencji Ludności Urzędu Miejskiego w Wołominie (zameldowane poza Gminą Wołomin)*

Organizacja szkół w latach 2012/2013 - 2016/2017
(w r. szk. 2016/2017 wg stanu na dzień 18 października 2016 r.)

| Nazwa szkoły | Realizowana liczba godz. eduk. w roku szk. 2012/13 (stan na 15.09.2012 r.) | Liczba oddz. w roku szk. 2012/13 | Realizowana liczba godz. eduk. w roku szk. 2013/14 (stan na 1.10.2013 r.) | Liczba oddz. w roku szk. 2013/14 | Realizowana liczba godzin w roku szk. 2014/15 (stan na 8.09.2014 r.) | Liczba oddz. w roku szk. 2014/15 | Realizowana liczba godzin w roku szk. 2015/2016 (stan na 4.09.2015 r.) | Liczba oddz. w r. szk. 2015/2016 | Planowana liczba godzin na rok szk. 2016/2017 | Planowana liczba oddziałów | Realizowana liczba godzin na rok szk. 2016/2017 | Liczba oddziałów w roku szk. 2016/2017 |
|--------------------------|--|----------------------------------|---|----------------------------------|--|----------------------------------|--|----------------------------------|---|----------------------------|---|--|
| Zespół Szkół nr 1: | 945 | 22 | 938 | 22 | 1003 | 24 | 938 | 23 | 809 | 20 | 892 | 22 |
| Gimnazjum nr 1 | 297 | 7 | 353 | 8 | 393 | 10 | 441 | 11 | 428 | 11 | 464 | 12 |
| I LO | 648 | 15 | 585 | 14 | 610 | 14 | 497 | 12 | 381 | 9 | 428 | 10 |
| Zespół Szkół nr 2: | 893 | 22 | 907 | 22 | 927 | 22 | 868 | 23 | 860 | 22 | 819 | 21 |
| SP nr 2 | 597 | 16 | 582 | 16 | 615 | 16 | 579 | 17 | 558 | 16 | 523 | 15 |
| Gimnazjum nr 2 | 296 | 6 | 325 | 6 | 312 | 6 | 289 | 6 | 302 | 6 | 296 | 6 |
| Zespół Szkół nr 3: | 1125 | 26 | 1115 | 26 | 1124 | 26 | 1122 | 26 | 1215 | 28 | 1225 | 27 |
| Gimnazjum nr 3 | 585 | 14 | 594 | 14 | 604 | 14 | 585 | 14 | 666 | 16 | 652 | 15 |
| III LO | 540 | 12 | 521 | 12 | 520 | 12 | 537 | 12 | 549 | 12 | 573 | 12 |
| Zespół Szkół nr 4: | 1242 | 31 | 1258 | 32 | 1460 | 34 | 1453 | 36 | 1404 | 37 | 1533 | 36 |
| SP nr 4 | 818 | 22 | 808 | 23 | 907 | 24 | 922 | 26 | 859 | 26 | 971 | 25 |
| Gimnazjum nr 4 | 424 | 9 | 450 | 9 | 553 | 10 | 531 | 10 | 545 | 11 | 562 | 11 |
| Zespół Szkół nr 5: | 1128 | 30 | 1097 | 29 | 1072 | 30 | 1104 | 31 | 1094 | 32 | 1148 | 32 |
| SSP nr 5 | 619 | 18 | 626 | 18 | 645 | 19 | 736 | 22 | 737 | 23 | 757 | 23 |
| Sportowe Gimnazjum nr 5 | 509 | 12 | 471 | 11 | 427 | 10 | 368 | 9 | 357 | 9 | 391 | 9 |
| Zespół Szkół w Duczkach: | 1139 | 31 | 1052 | 29 | 1080 | 29 | 963 | 29 | 827 | 25 | 869 | 26 |
| SP | 578 | 18 | 536 | 17 | 582 | 17 | 528 | 18 | 448 | 15 | 470 | 16 |
| Gimnazjum | 561 | 13 | 516 | 12 | 498 | 12 | 435 | 11 | 379 | 10 | 399 | 10 |
| Zespół Szkół w Czarnej: | 383 | 11 | 399 | 11 | 405,5 | 12 | 381 | 12 | 394 | 12 | 401 | 12 |
| SP | 275 | 8 | 239 | 8 | 295,5 | 9 | 280 | 9 | 293 | 9 | 300 | 9 |
| Gimnazjum | 108 | 3 | 160 | 3 | 110 | 3 | 101 | 3 | 101 | 3 | 101 | 3 |
| Zespół Szkół w Ossowie: | 247 | 10 | 240 | 10 | 244 | 10 | 247 | 10 | 204 | 9 | 234 | 10 |
| SP | 150 | 7 | 151 | 7 | 152 | 7 | 155 | 7 | 117 | 6 | 143 | 7 |
| Gimnazjum | 97 | 3 | 89 | 3 | 92 | 3 | 92 | 3 | 87 | 3 | 91 | 3 |
| SP nr 3 | 424 | 13 | 432 | 13 | 433 | 13 | 457 | 14 | 432 | 14 | 458 | 14 |
| SP nr 7 | 1292 | 35 | 1419 | 39 | 1445 | 39 | 1484 | 42 | 1407 | 40 | 1440 | 41 |
| SP M/Leś. | 212,5 | 7 | 214 | 7 | 185 | 6 | 198 | 6 | 185 | 6 | 206 | 6 |
| SP Stare Grabie | 211 | 7 | 211 | 7 | 211 | 7 | 210 | 7 | 197 | 7 | 200 | 7 |
| SP Zagościnniec | 326 | 10 | 365 | 11 | 410 | 14 | 451 | 15 | 488 | 16 | 512 | 16 |
| Razem | 9567,5 | 255 | 9647 | 258 | 9 999,5 | 266 | 9876 | 274 | 9516 | 268 | 9937 | 270 |
| Liczba uczniów | x | 6142 | x | 6237 | x | 6199 | x | 6269 | 6247 | x | 5962 | x |

Organizacja przedszkoli w latach szkolnych 2013/2014– 2016/2017

| Lp. | Przedszkole | Realizowana liczba godzin płatnych z budżetu gminy w roku szk. 2013/14 | Liczba oddziałów w roku szk. 2013/14 | Realizowana liczba godzin płatnych z budżetu gminy w roku szk. 2014/15 | Liczba oddziałów w roku szk. 2014/15 | Realizowana liczba godzin płatnych z budżetu gminy w roku szk. 2015/16 | Liczba oddziałów w roku szk. 2015/16 | Planowana liczba godzin płatnych z budżetu gminy w roku szk. 2016/2017 | Planowana liczba oddziałów w roku szk. 2016/17 | Planowana liczba etatów pedagogicznych | Planowana liczba etatów pracowników obsługi | Realizowana liczba godzin płatnych z budżetu Gminy w roku szk. 2016/2017 | Liczba oddziałów w roku szk. 2016/2017 | Liczba etatów pracowników obsługi w roku szk. 2016/2017 | Liczba etatów pedagogicznych w roku szk. 2016/2017 |
|-----|------------------------------|--|--------------------------------------|--|--------------------------------------|--|--------------------------------------|--|--|--|---|--|--|---|--|
| 1. | Przedszkole nr 2 | 346 | 7 | 334,5 | 7 | 338,5 | 7 | 331 | 7 | 15,17 | 11,75 | 331 | 7 | 12,75 | 15,13 |
| 2. | Przedszkole nr 5 | 241 | 5 | 230 | 5 | 241 | 5 | 230 | 5 | 10,21 | 11 | 240 | 5 | 11 | 10,01 |
| 3. | Przedszkole nr 6 | 251 | 5 | 264 | 6 | 306 | 6 | 239 | 5 | 11,02 | 9,75 | 294 | 6 | 10,625 | 13,31 |
| 4. | Przedszkole nr 8 | 143 | 3 | 144,5 | 3 | 150,5 | 3 | 145,5 | 3 | 6,71 | 8 | 145,5 | 3 | 8 | 6,71 |
| 5. | Przedszkole nr 9 | 283,5 | 5 | 310 | 7 | 452 | 7 | 349 ^{*)} | 6 | 15,76 | 11 | 405^{**)} | 7 | 12,625 | 16,91 |
| 6. | Przedszkole nr 10 | 252 | 5 | 263 | 5 | 244 | 5 | 241 | 5 | 11,25 | 10 | 247,5 | 5 | 10 | 13,32 |
| 7. | Przedszkole w Duczkach | 245 | 5 | 236,5 | 6 | 268 | 6 | 271 | 6 | 12,17 | 11,5 | 318,5 | 7 | 12,5 | 13,32 |
| 8. | Przedszkole w Leśniakowiznie | - | - | 100 | 3 | 120,5 | 3 | 115 | 3 | 4,46 | 5 | 135 | 3 | 5,375 | 4,84 |
| | Razem | 1761,5 | 35 | 1882,5 | 42 | 2120,5 | 42 | 1921,5 | 40 | 86,75 | 78 | 2116,5 | 43 | 82,875 | 93,55 |
| | Liczba dzieci | x | 963 | x | 1103 | x | 1047 | x | 1013 | x | x | x | 1081 | x | x |

Wzrost liczby etatów pracowników (pedagogicznych i obsługi) uzasadniony wzrostem liczby oddziałów

^{*)} w tym 94 godz./tyg. w związku z kształceniem dzieci posiadających orzeczenie o potrzebie kształcenia specjalnego (8 dzieci)

^{**)} w tym 92 godz./tyg. w związku z kształceniem dzieci posiadających orzeczenie o potrzebie kształcenia specjalnego (7 dzieci)

Statystyczna, średnia liczba uczniów przypadająca na jednego nauczyciela w ZESPOŁACH/SZKOŁACH

| Lp. | SZKOŁA | Liczba zatrudnionych nauczycieli | Liczba uczniów | Średnia liczba uczniów przypadająca na jednego nauczyciela |
|--------------|---------------|----------------------------------|----------------|--|
| 1. | ZS NR 1 | 50 | 561 | 11,22 |
| 2. | ZS NR 2 | 46 | 563 | 12,24 |
| 3. | ZS NR 3 | 57 | 758 | 13,30 |
| 4. | ZS NR 4 | 68 | 776 | 11,41 |
| 5. | ZS NR 5 | 61 | 687 | 11,26 |
| 6. | ZS OSSÓW | 20 | 96 | 4,80 |
| 7. | ZS Duczki | 50 | 657 | 13,14 |
| 8. | ZS CZARNA | 24 | 262 | 10,92 |
| 9. | SP LEŚN. | 13 | 127 | 9,77 |
| 10. | SP NR 3 | 23 | 335 | 14,57 |
| 11. | SP NR 7 | 77 | 1002 | 13,01 |
| 12. | SP ST. GRABIE | 12 | 105 | 8,75 |
| 13. | SP ZAGOŚ. | 26 | 317 | 12,19 |
| Gmina | | 527 | 6246 | 11,85 |

Statystyczna liczba uczniów przypadająca na jednego nauczyciela w ZESPOŁACH/SZKOŁACH – po zaokrąglenie zgodnie z zasadą matematyczną

| Lp. | SZKOŁA | Liczba zatrudnionych nauczycieli | Liczba uczniów | Statystyczna liczba uczniów przypadająca na jednego nauczyciela |
|--------------|---------------|----------------------------------|----------------|---|
| 1. | ZS NR 1 | 50 | 561 | 11 |
| 2. | ZS NR 2 | 46 | 563 | 12 |
| 3. | ZS NR 3 | 57 | 758 | 13 |
| 4. | ZS NR 4 | 68 | 776 | 11 |
| 5. | ZS NR 5 | 61 | 687 | 11 |
| 6. | ZS OSSÓW | 20 | 96 | 5 |
| 7. | ZS Duczki | 50 | 657 | 13 |
| 8. | ZS CZARNA | 24 | 262 | 11 |
| 9. | SP LEŚN. | 13 | 127 | 10 |
| 10. | SP NR 3 | 23 | 335 | 15 |
| 11. | SP NR 7 | 77 | 1002 | 13 |
| 12. | SP ST. GRABIE | 12 | 105 | 9 |
| 13. | SP ZAGOŚ. | 26 | 317 | 12 |
| Gmina | | 527 | 6246 | 12 |

Mała liczba uczniów przypadająca na jednego nauczyciela oznacza, że wykorzystanie czasu pracy nauczyciela jest nieefektywne.

ANEKS
DO ROZDZIAŁU 3

Dochody uzyskane z wynajmowania pomieszczeń szkolnych

| Szkoła | Wysokość osiągniętych dochodów w 2011 r. (w zł) | Wysokość osiągniętych dochodów w 2012 r. (w zł) | Wysokość osiągniętych dochodów w 2013 r. (w zł) | Wysokość osiągniętych dochodów w 2014 r. (w zł) | Wysokość osiągniętych dochodów w 2015 r. (w zł) |
|--|---|---|---|---|---|
| Zespół Szkół nr 1 | 5 505,00 | 6 150,00 | x | 775,00 | 1 551,00 |
| Zespół Szkół nr 2 | 6 887,00 | 3 972,00 | 9 569,00 | 8 487,00 | 10 074,00 |
| Zespół Szkół nr 3 | 92 597,00 | 139 468,00 | 142 106,00 | 142 305,00 | 137 938,00 |
| Zespół Szkół nr 4 | 14 343,00 | 19 360,00 | 20 565,00 | 23 967,00 | 27 808,00 |
| Zespół Szkół nr 5 | 915,00 | 492,00 | 799,00 | 2 978,00 | 1 835,00 |
| Zespół Szkół w Duczkach | 8 944,00 | 12 664,00 | 15 601,00 | 17 780,00 | 37 044,00 |
| Zespół Szkół w Czarnej | 1 170,00 | 1931,00 | 1 815,00 | 1 598,00 | 4 692,00 |
| Zespół Szkół w Ossowie | x | x | 2 173,00 | 2 288,00 | 1931,00 |
| Szkoła Podstawowa nr 7 w Wołominie | 29 890,00 | 29 046,00 | 21 697,00 | 20 606,00 | 19 776,00 |
| Szkoła Podstawowa w Zagościńcu | 4 463,00 | 2 348,00 | 749,00 | 9 776,00 | 3 757,00 |
| Zespół Szkolno – Przedszkolny w Leśniakowiznie | x | x | X ^{*)} | 4 790,00 | 16 579,00 |

^{*)} Zespół Szkolno – Przedszkolny w Leśniakowiznie funkcjonuje od 1 września 2014 r.

Średnia wynagrodzeń nauczycieli

| Lp. | Stopień awansu zawodowego nauczycieli | Średnie wynagrodzenia w 2011 r. w zł | | Średnie wynagrodzenia w 2012 r. w zł | | Średnie wynagrodzenia w 2013 r. w zł | |
|-----|---------------------------------------|--|-----------------------------|--|-----------------------------|--|-----------------------------|
| | | średnie wynagrodzenie ustawowe (art. 30 ust. 3 KN) | osiągnięte w Gminie Wołomin | średnie wynagrodzenie ustawowe (art. 30 ust. 3 KN) | osiągnięte w Gminie Wołomin | średnie wynagrodzenie ustawowe (art. 30 ust. 3 KN) | osiągnięte w Gminie Wołomin |
| 1. | Stażysta | 2370,55 | 2544,09 | 2651,26 | 2667,85 | 2717,59 | 2771,13 |
| 2. | Kontraktowy | 2779,34 | 2917,25 | 2942,90 | 2961,31 | 3016,52 | 3145,76 |
| 3. | Mianowany | 3605,63 | 3620,20 | 3817,82 | 3841,70 | 3913,33 | 3953,39 |
| 4. | Dyplomowany | 4607,20 | 4746,52 | 4878,32 | 4908,84 | 5000,37 | 5087,40 |

| Lp. | Stopień awansu zawodowego nauczycieli | Średnie wynagrodzenia w 2014 r. w zł | | Średnie wynagrodzenia w 2015 r. w zł | | Średnie wynagrodzenia w 2016 r. w zł (do 30 września 2016 r.) | |
|-----|---------------------------------------|--|-----------------------------|--|-----------------------------|---|-----------------------------|
| | | średnie wynagrodzenie ustawowe (art. 30 ust. 3 KN) | osiągnięte w Gminie Wołomin | średnie wynagrodzenie ustawowe (art. 30 ust. 3 KN) | osiągnięte w Gminie Wołomin | średnie wynagrodzenie ustawowe (art. 30 ust. 3 KN) | osiągnięte w Gminie Wołomin |
| 1. | Stażysta | 2717,59 | 2723,06 | 2717,59 | 2894,67 | 2717,59 | 3011,13 |
| 2. | Kontraktowy | 3016,52 | 3209,23 | 3016,52 | 3247,45 | 3016,52 | 3301,54 |
| 3. | Mianowany | 3913,33 | 3966,23 | 3913,33 | 4107,20 | 3913,33 | 4132,15 |
| 4. | Dyplomowany | 5000,37 | 5184,75 | 5000,37 | 5189,66 | 5000,37 | 5268,96 |

Zgodnie z art. 30 ust. 3 ustawy z dnia 26 stycznia 1982 r. Karta Nauczyciela (KN), średnie wynagrodzenie nauczycieli stanowi dla:

- 1) nauczyciela stażysty – 100%,
 - 2) nauczyciela kontraktowego -111%,
 - 3) nauczyciela mianowanego – 144%,
 - 4) nauczyciela dyplomowanego – 184%
- kwoty bazowej, określonej corocznie w ustawie budżetowej.

Natomiast zgodnie z art. 30a ww. ustawy, w przypadku nieosiągnięcia w danym roku budżetowym średnich wynagrodzeń nauczycieli, o których mowa wyżej, wypłaca się nauczycielom jednorazowy dodatek uzupełniający w terminie do 31 stycznia następnego roku budżetowego.

Średnie wynagrodzenie nauczycieli w podziale na stopnie awansu zawodowego w 2015 r. w zł

| Lp. | Szkoła | Stażysta | Kontraktowy | Mianowany | Dyplomowany |
|-----|--|----------|-------------|-----------|-------------|
| 1. | Zespół Szkół nr 1 | 2592,67 | 3312,43 | 4124,03 | 5495,90 |
| 2. | Zespół Szkół nr 2 | - | 2661,94 | 3733,10 | 4230,92 |
| 3. | Zespół Szkół nr 3 | 3148,25 | 3217,81 | 3988,35 | 5348,00 |
| 4. | Zespół Szkół nr 4 | 2627,67 | 2989,89 | 3414,69 | 4460,24 |
| 5. | Zespół Szkół nr 5 | 2434,26 | 2615,37 | 3319,06 | 4430,38 |
| 6. | Zespół Szkół w Duczkach | - | 3093,07 | 4084,17 | 5158,55 |
| 7. | Zespół Szkół w Czarnej | 3236,58 | 3427,33 | 4026,86 | 5266,10 |
| 8. | Zespół Szkół w Ossowie | 3435,52 | 3136,38 | 4150,87 | 4864,75 |
| 9. | Szkoła Podstawowa nr 3 | - | 3619,35 | 4272,34 | 5393,54 |
| 10. | Szkoła Podstawowa nr 7 | 3083,37 | 3379,91 | 4155,42 | 5143,57 |
| 11. | Zespół Szkolno-Przedszkolny w Leśniakowiznie | 2973,18 | 3186,24 | 3749,80 | 5107,60 |
| 12. | Szkoła Podstawowa w Starym Grabiu | - | 2890,60 | 3177,10 | 4727,45 |
| 13. | Szkoła Podstawowa w Zagościńcu | 2690,70 | 3295,27 | 4047,55 | 5407,55 |
| 14. | Przedszkole nr 2 | - | 3442,91 | 3605,18 | 4864,91 |
| 15. | Przedszkole nr 5 | 2850,40 | 3267,08 | 4232,49 | 4586,84 |
| 16. | Przedszkole nr 6 | 2901,79 | 2996,97 | 3949,72 | 4951,13 |
| 17. | Przedszkole nr 8 | - | 2920,57 | 3875,07 | 5761,29 |
| 18. | Przedszkole nr 9 | 2831,76 | 2959,23 | 3611,91 | 5059,52 |
| 19. | Przedszkole nr 10 | 2388,66 | 2325,71 | 4230,06 | 5513,66 |
| 20. | Przedszkole w Duczkach | 2587,08 | 3061,60 | 4283,27 | 4146,20 |

Remonty, inwestycje wykonane i zakup wyposażenia oraz pomocy dydaktycznych w 2015-2016

| Szkoła/ Przedszkole | Zakres remontu/zadania | Kwota w zł | Uwagi |
|--------------------------------|---|-------------------|--|
| Zespół Szkół nr 1 | Budowa sceny amfiteatru | 33 602,27 | 2015 - Budżet obywatelski |
| | Budowa wiaty rowerowej | 38 542,92 | 2015 - Budżet obywatelski |
| | Remont 2 łazienek | 19 256,88 | 2015 - Budżet szkoły |
| | Remont oświetlenia na sali gimnastycznej | 14 999,85 | 2015 - Budżet szkoły |
| | Razem 2015 rok | 106 401,92 | |
| | Remont oświetlenia na holu przy sali gimnastycznej | 3 075,00 | 2016 - Budżet szkoły |
| | Rewitalizacja boiska sportowego –rozpoczęto przebudowę | 16 974,00 | 2016 – Wydział Inwestycji Urzędu Gminy |
| Razem 2016 rok | 20 049,00 | | |
| Zespół Szkół nr 2 | Budowa miejsc parkingowych dla rowerów i motorowerów | 51 610,75 | 2015 - Budżet obywatelski |
| | Razem 2015 rok | 51 610,75 | |
| | Remont osłon i drzwi na hali sportowej | 11 795,70 | 2016 - Budżet szkoły |
| | Naprawa monitoringu | 2 113,82 | 2016 - Budżet szkoły |
| | Modernizacja 4 łazienek „Łazienki szkolne na miarę XXI wieku” | 97 761,07 | 2016 - Budżet obywatelski |
| | Budowa parku sportowo – rekreacyjnego | 94 499,06 | 2016 - Budżet obywatelski |
| | Integracyjne centrum multimedialne | 69 261,00 | 2016 - Budżet obywatelski |
| Razem 2016 rok | 275 430,65 | | |
| Zespół Szkół nr 3 | Budowa parkingu dla rowerów i motorowerów | 53 763,18 | 2015 - Budżet obywatelski |
| | Adaptacja pomieszczeń na sanitariaty | 19 996,05 | 2015 -Budżet szkoły |
| | Wykonanie ścianek działowych –zaplecze/sala lekcyjna | 3 731,00 | 2015 -Budżet szkoły |
| | Razem 2015 rok | 77 490,23 | |
| | Przebudowa wejścia głównego | 55 000,00 | 2016 - Budżet szkoły |
| | Modernizacja sali multimedialnej – wykonanie ekspertyzy techniczno - budowlanej | 11 193,00 | 2016 – Wydział Inwestycji Urzędu Gminy |
| | Razem 2016 rok | 66 193,00 | |
| Zespół Szkół nr 4 | Wykonanie placu zabaw „Maluchy na Okręcie” | 99 876,00 | 2015- Budżet obywatelski |
| | Remont 2 łazienek oraz przyłącza kanalizacyjnego do studzienki | 63 700,72 | 2015 -Budżet szkoły |
| | Zakup komputerów do pracowni, laptop, urządzenie wielofunkcyjne | 49 837,00 | 2015 -Budżet szkoły |
| | Razem 2015 rok | 213 413,72 | |
| | Remont korytarza, świetlicy i pokoju nauczycielskiego | 66 755,00 | 2016 -Budżet szkoły |
| | Przebudowa wjazdu do szkoły oraz zakup budki dla stopka | 39 906,67 | 2016 – Wydział Inwestycji Urzędu Gminy |
| | Razem 2016 rok | 106 661,67 | |

| | | | |
|-------------------------|---|---------------------|--|
| Zespół Szkół nr 5 | Budowa placu zabaw | 99 604,17 | 2015 -Budżet obywatelski |
| | Zakup mebli – krzeselka i ławki szkolne | 11 830,02 | 2015 -Budżet szkoły |
| | Razem 2015 rok | 111 434,19 | |
| | Remont posadzki | 5 938,11 | 2016 -Budżet szkoły |
| | Remont stołówki szkolnej | 10 145,00 | 2016 -Budżet szkoły |
| | Remont podłogi | 4 000,00 | 2016 -Budżet szkoły |
| | Remont wejścia głównego | 23 370,00 | 2016 -Budżet szkoły |
| | Remont chodnika przy szkole | 14 944,50 | 2016 -Budżet szkoły |
| | Zakup tablic interaktywnych | 15 350,00 | 2016 -Budżet szkoły |
| | Wykonanie dokumentacji projektowo – kosztorysowej termoizolacji budynku | 3 690,00 | 2016 – Wydział Inwestycji Urzędu Gminy |
| | Razem 2016 rok | 77 437,61 | |
| Zespół Szkół w Duczkach | Naprawa i montaż siłowników uchylnych okien w sali gimnastycznej | 11 340,60 | 2015 -Budżet szkoły |
| | Modernizacja kotar w hali sportowej | 30 553,50 | 2015-Budżet szkoły |
| | Naprawa obróbek blacharskich kominów | 4 159,98 | 2015-Budżet szkoły |
| | Naprawa rynien | 8 000,00 | 2015 -Fundusz sołecki |
| | Dofinansowanie zakupu tablic multimedialnych | 9 565,00 | 2015 -Fundusz sołecki |
| | Dofinansowanie doposażenia – zakup 2 projektorów z akcesoriami | 2 000,00 | 2015 -Fundusz sołecki |
| | Zakup wyposażenia (ławki i krzesła uczniowskie, kserokopiarka, laptop, komputery, drukarki, itp.) | 57 178,78 | 2015 – Budżet szkoły |
| | Razem 2015 rok | 122 797,86 | |
| | Modernizacja systemu bezpieczeństwa gazowego | 8 241,00 | 2016-Budżet szkoły |
| | Remont korytarzy szkolnych | 23 985,00 | 2016-Budżet szkoły |
| | Naprawa obróbek blacharskich | 3 321,00 | 2016-Budżet szkoły |
| | Dofinansowanie zakupu tablic i wyposażenia | 2 944,00 | 2016 -Fundusz sołecki |
| | Dofinansowanie doposażenia – zakup pomocy dydaktycznych | 9 287,00 | 2016 -Fundusz sołecki |
| | Zakup wyposażenia (ławeczki, tablice, szafki, rolety, komputery) | 43 612,62 | 2016-Budżet szkoły |
| | Razem 2016 rok | 91 390,62 | |
| Zespół Szkół w Czarnej | Remont dachu i komina | 25 000,00 | 2015 -Budżet szkoły |
| | Razem 2015 rok | 25 000,00 | |
| | Doposażenie placu zabaw | 10 923,00 | 2016 -Fundusz sołecki |
| | Budowa wiaty rowerowej | 60 000,00 | 2016 - Budżet obywatelski |
| | Modernizacja pomieszczeń administracyjnych | 85 000,00 | 2016 -Budżet szkoły |
| | Budowa sali gimnastycznej | 2 267 261,26 | 2016 – Wydział Inwestycji Urzędu Gminy |
| | Wykonanie dokumentacji projektowo – kosztorysowej termoizolacji budynku | 3 690,00 | 2016 – Wydział Inwestycji Urzędu Gminy |
| | Razem 2016 rok | 2 426 874,26 | |

| | | | |
|--|---|-------------------|--------------------------|
| Zespół Szkół w Ossowie | Dofinansowanie doposażenia - zakup tablicy interaktywnej | 6 000,00 | 2015 -Fundusz sołecki |
| | Wymiana 2 kotłów grzewczych | 44 835,50 | 2015 -Budżet szkoły |
| | Razem 2015 rok | 50 835,50 | |
| | Dofinansowanie doposażenia – zakup szafek do szatni dla uczniów | 6 000,00 | 2016 -Fundusz sołecki |
| | Razem 2016 rok | 6 000,00 | |
| Szkoła Podstawowa w Starym Grabiu | Dofinansowanie doposażenia - zakup tablicy interaktywnej | 7 000,00 | 2015 -Fundusz sołecki |
| | Razem 2015 rok | 7 000,00 | |
| | Dofinansowanie zakupu szafek do szatni dla uczniów | 3 000,00 | 2016 -Fundusz sołecki |
| | Razem 2016 rok | 3 000,00 | |
| Przedszkole nr 2 | Konserwacja i uczelnianie dachu przedszkola | 1 900,01 | 2015-Budżet szkoły |
| | Remont gzymsu | 1 500,00 | 2015-Budżet szkoły |
| | Zakup 2 zmywarek na potrzeby przedszkola | 8 835,71 | 2015-Budżet szkoły |
| | Razem 2015 rok | 12 235,72 | |
| | Zakup pieca konwekcyjno – parowego na potrzeby przedszkola | 8 500,00 | 2016-Budżet szkoły |
| | Razem 2016 rok | 8 500,00 | |
| Przedszkole nr 5 | Wyposażenie sal w tablice interaktywne | 60 000,00 | 2015 -Budżet obywatelski |
| | Razem 2015 rok | 60 000,00 | |
| Przedszkole nr 6 | Wymiana oświetlenia w salach | 26 445,00 | 2015-Budżet szkoły |
| | Remont placu zabaw | 4 190,00 | 2015-Budżet szkoły |
| | Zakup zmywarki | 5 999,99 | 2015-Budżet szkoły |
| | Razem 2015 rok | 36 634,99 | |
| | Zakup pieca konwekcyjno – parowego | 15 000,00 | 2016-Budżet szkoły |
| | Razem 2016 rok | 15 000,00 | |
| Przedszkole nr 10 | Remont generalny 3 łazienek | 98 744,00 | 2016 -Budżet obywatelski |
| | Remont generalny 2 łazienek | 40 000,00 | 2016-Budżet szkoły |
| | Zakup pieca konwekcyjno – parowego | 8 500,00 | 2016-Budżet szkoły |
| | Remont sali dydaktycznej | 26 322,00 | 2016-Budżet szkoły |
| | Razem 2016 rok | 173 566,00 | |
| Przedszkole w Duczkach | Dokumentacja projektowo – kosztorysowa remontu dostosowawczego 2 pomieszczeń na sale edukacyjne | 45 384,00 | 2015-Budżet szkoły |
| | Remont: dostosowanie 2 pomieszczeń na sale edukacyjne | 72 016,50 | 2015-Budżet szkoły |
| | Remont pomieszczenia szatni i korytarza | 4 142,25 | 2015-Budżet szkoły |
| | Razem 2015 rok | 121 542,75 | |
| | Doposażenie placu zabaw | 6 000,00 | 2016-Budżet szkoły |
| | Razem 2016 rok | 6 000,00 | |

| | | | |
|--|--|---------------------|--|
| Szkoła Podstawowa nr 7 w Wołominie | Naprawa nawierzchni boiska | 5 000,00 | 2015-Budżet szkoły |
| | Zakup 2 mobilnych pracowni komputerowych | 92 994,75 | 2015-Budżet szkoły |
| | Zakup tablicy interaktywnej i projektora | 8 500,00 | 2015-Budżet szkoły |
| | Razem 2015 rok | 106 494,75 | |
| | Remont i zabudowa korytarza | 4 920,00 | 2016-Budżet szkoły |
| | Razem 2016 rok | 4 920,00 | |
| Szkoła Podstawowa nr 3 | Instalacja bezprzewodowego Internetu | 5 000,00 | 2015 -Budżet obywatelski |
| | Zakup tablic interaktywnych | 6 500,00 | 2015-Budżet szkoły |
| | Razem 2015 rok | 11 500,00 | |
| | Wykonanie dokumentacji projektowo – kosztorysowej oraz budowa sali gimnastycznej | 5 328 991,84 | 2016 – Wydział Inwestycji Urzędu Gminy |
| | Razem 2016 rok | 5 328 991,84 | |
| Szkoła Podstawowa w Zagościńcu | Dofinansowanie doposażenia - zakup nagłośnienia | 9 766,00 | 2015 -Fundusz sołecki |
| | Dofinansowanie doposażenia –zakup piłek i bramek | 4 867,04 | 2015 –Fundusz sołecki |
| | Razem 2015 rok | 14 633,04 | |
| Zespół Szkolno – Przedszkolny w Leśniakowi źnie | Dofinansowanie doposażenia – zakup parawanu | 1 500,00 | 2015 –Fundusz sołecki |
| | Razem 2015 rok | 1 500,00 | |
| | Dofinansowanie doposażenia – zakup sprzętu RTV | 6 000,00 | 2016 –Fundusz sołecki |
| | Razem 2016 rok | 6 000,00 | |

W 2016 r. na zakup specjalistycznych pomocy dydaktycznych dla uczniów posiadających orzeczenie o potrzebie kształcenia specjalnego przeznaczona się **393 868,00 zł.**

Zestawienie potrzeb remontowych i inwestycyjnych **na rok 2016 i kolejne lata:**

| Szkoła/przedszkole | Zakres remontu |
|--------------------|---|
| Zespół Szkół nr 1 | <ol style="list-style-type: none"> 1. Modernizacja pracowni komputerowej 2. Modernizacja podłogi na części holu I pieta 3. Termoizolacja hali sportowej 4. Cyklinowanie i lakierowanie podłogi na hali sportowe oraz oznakowanie jej zgodnie z obowiązującymi przepisami. 5. Wykonanie ogrodzenia od ul. Średniej 6. Wymiana podłogi w 6 salach lekcyjnych 7. Modernizacja sieci Internet 8. Odnowienie 2 łazienek 9. Remont ogrodzenia 10. Wykonanie drabinek śniegowych (dokończenie) |
| Zespół Szkół nr 2 | <ol style="list-style-type: none"> 1. Wykonanie hydroizolacji fundamentów 2. Odgrzybienie i wymiana tynków w pomieszczeniach przyziemia 3. Remont orynnowania i narożników zewnętrznych budynku 4. Modernizacja przepompowni ścieków 5. Wymiana podłogi na korytarzu na parterze 6. Remont łazienek - kontynuacja 7. Modernizacja oświetlenia wewnątrz budynku szkoły i zewnętrznego 8. Remont ogrodzenia 9. Modernizacja portierni 10. Malowanie sal lekcyjnych, pomieszczeń administracyjnych i korytarzy 11. Remont podłogi w małej sali gimnastycznej 12. Remont pomieszczeń przy hali sportowej 13. Remont pomieszczeń przy małej sali gimnastycznej 14. Wykonanie sieci logicznej i elektrycznej w salach lekcyjnych, świetlicy |
| Zespół Szkół nr 3 | <ol style="list-style-type: none"> 1. Wymiana poziomych rur wodociągowych 2. Remont łazienki na parterze szkoły z przystosowaniem sanitariatów dla osób niepełnosprawnych 3. Remont gabinetu pielęgniarki 4. Modernizacja sieci Internetu 5. Wykonanie poziomej i pionowej izolacji przeciwwilgociowej oraz odprowadzenia wód opadowych 6. Budowa windy – komunikacja pionowa dla osób niepełnosprawnych 7. Remont instalacji elektrycznej i oświetlenia 8. Wymiana stolarki drzwiowej 9. Remont podłogi na holu szkolnym i w salach lekcyjnych – kontynuacja 10. Malowanie sal dydaktycznych 11. Wymiana urządzeń CO 12. Ocieplenie budynku (wykonanie termomodernizacji) 13. Budowa parkingu dla samochodów pracowników i użytkowników boisk oraz lodowiska 14. Budowa kortu tenisowego 15. Remont bloku kuchennego dla potrzeb przedszkola i szkoły 16. Remont przyziemia budynku szkoły |

| | |
|-------------------------|--|
| Zespół Szkół nr 4 | <ol style="list-style-type: none"> 1. Remont holu i klatki schodowej na II piętrze w budynku Gimnazjum 2. Remont dachu na budynku Gimnazjum 3. Kontynuacja generalnego remontu sal (remont oświetlenia, ogrzewania i podłóg oraz malowanie) w budynku SP – remont sześciu sal lekcyjnych w części Szkoły Podstawowej 4. Wykonanie elewacji budynku Szkoły Podstawowej (ocieplenie budynku), łącznie z konserwacją rynien 5. Poprawa nawierzchni na terenie szkoły 6. Remont schodów zewnętrznych od ul. 1 Maja 7. Remont dachu budynku gospodarczego |
| Zespół Szkół nr 5 | <ol style="list-style-type: none"> 1. Remont dachu i rynien budynku głównego 2. Wykonanie ocieplenia i elewacji budynku szkolnego 3. Remont instalacji elektrycznej i oświetlenia 4. Remont podłóg i malowanie sal lekcyjnych na III piętrze 5. Remont podłóg na korytarzach 6. Remont szatni 7. Remont zaplecza kuchennego 8. Remont schodów na klatkach schodowych 9. Remont ogrodzenia wokół szkoły 10. Remont tarasu 11. Wymiana stolarki drzwiowej 12. Remont schodów zewnętrznych przy wejściu na Orlika |
| Zespół Szkół w Duczkach | <ol style="list-style-type: none"> 1. Zamontowanie na drogach ewakuacyjnych oświetlenia awaryjnego 2. Wykonanie łazienki na I piętrze w starym skrzydle szkoły 3. Remont schodów wejściowych do budynku w starej części szkoły 4. Wykonanie odprowadzenia wód opadowych 5. Wymiana stolarki drzwiowej w starej części szkoły – 2 sztuki 6. Ocieplenie dachu sali gimnastycznej 7. Wykonanie kostki przed budynkiem szkoły 8. Wykonanie termomodernizacji całego budynku wraz z halą gimnastyczną. 9. Wymiana podłóg na korytarzach w starej i nowej części budynku oraz w sali nr 22 10. Malowanie ścian korytarzy w nowej części budynku 11. Wykonanie kostki na patio 12. Malowanie sali gimnastycznej 13. Remont dachu na nowej części budynku 14. Przebudowa portierni 15. Wykonanie wiaty na rowery 16. Remont i malowanie ogrodzenia szkoły 17. Wymiana okien w szatniach klas 4-6 i gimnazjum oraz małych okien w zapleczach sal |

| | |
|-----------------------------------|--|
| Zespół Szkół w Czarnej | <ol style="list-style-type: none"> 1. Remont instalacji sanitarnej 2. Termomodernizacja budynku (wymiana okien, grzejników, wykonanie ocieplenia budynku) 3. Przeniesienie pieca gazowego do nowej części budynku 4. Wykonanie hydrantu na I piętrze 5. Wymiana drzwi wejściowych do części mieszkalnej 6. Wykonanie ogrodzenia od strony rzeki i prywatnych działek sąsiadujących ze szkołą 7. Budowa zespołu boisk 8. Budowa wiaty dla opiekuna dzieci i młodzieży 9. Remont kuchni |
| Zespół Szkół w Ossowie | <ol style="list-style-type: none"> 1. Wymiana rynien i drewnianych osłon 2. Modernizacja łazienek 3. Wymian drzwi na strych i zewnętrznych 4. Modernizacja sieci Internetu 5. Malowanie szatni 6. Malowanie korytarzy i klatek schodowych 7. Kontynuacja budowy zespołu boisk sportowych 8. Termomodernizacja budynku 9. Remont ogrodzenia 10. Budowa sali gimnastycznej |
| Szkoła Podstawowa nr 7 | <ol style="list-style-type: none"> 1. Wykonanie monitoringu obiektu szkolnego i terenu wokół szkoły 2. Wymiana na korytarzach podłóg (z "PCV") 3. Kontynuacja wymiany okien 4. Kapitałny remont łazienek 5. Naprawa opaski zewnętrznej 6. Odwodnienie budynku szkoły 7. Malowanie korytarzy i sal 8. Elewacja zewnętrzna budynku szkoły 9. Zabudowa wnęk przy klatkach schodowych z przeznaczeniem na pomieszczenia gospodarcze |
| Szkoła Podstawowa w Starym Grabiu | <ol style="list-style-type: none"> 1. Remont generalny dachu 2. Termomodernizacja budynku 3. Malowanie korytarzy 4. Malowanie ogrodzenia 5. Wymiana furtki i bramy wjazdowej na teren szkoły 6. Wymiana płyt chodnikowych przed szkołą 7. Wymiana drzwi ewakuacyjnych na boisko szkolne 8. Budowa boisk 9. Przystosowanie pomieszczenia garażowego dla potrzeb szkoły 10. Przyłączenie szkoły do sieci kanalizacyjnej |
| Szkoła Podstawowa w Zagościńcu | <ol style="list-style-type: none"> 1. Pomalowanie lamperii na korytarzach (parter i piętro) 2. Pomalowanie ogrodzenia placu szkolnego 3. Modernizacja schodów zewnętrznych (przy 4 bocznych wejściach do szkoły) 4. Rozbudowa budynku szkolnego łącznie z modernizacją pomieszczeń kuchennych |

| | |
|------------------------|---|
| Przedszkole nr 2 | <ol style="list-style-type: none"> 1. Wymiana okien 2. Modernizacja kuchni przedszkolnej 3. Wymiana podłogi w sali gimnastycznej 4. Wymiana lamp ewakuacyjnych w budynku przedszkola 5. Wymiana terakoty na tarasie przed głównym wejściem do budynku 6. Remont schodów wejściowych do sali gimnastycznej służącej jako lokal wyborczy 7. Wymiana łąw kominowych 8. Malowanie pomieszczeń przedszkola 9. Wymiana ogrodzenia 10. Odwodnienie terenu przedszkola 11. Izolacja ścian zewnętrznych i remont piwnic w związku z dużym zawilgoceniem ścian |
| Przedszkole nr 5 | <ol style="list-style-type: none"> 1. Cyklinowanie i lakierowanie parkietu w 4 salach i na holu 2. Malowanie 4 sal dydaktycznych, holu, szatni i pomieszczeń kuchennych 3. Wymiana listew przyściennych w szatni |
| Przedszkole nr 6 | <ol style="list-style-type: none"> 1. Remont placu zabaw wraz z wymianą ścieżek komunikacyjnych, sprzętu terenowego dla dzieci młodszych i starszych, przebudowa piaskownic 2. Remont bloku kuchennego dla potrzeb przedszkola i szkoły 3. Wymiana 4 drzwi – kontynuacja 4. Wymiana podłogi w pomieszczeniach administracyjnych. 5. Malowanie sal dydaktycznych i pomieszczeń administracyjnych 6. Ocieplenie budynku (wykonanie elewacji) 7. Naprawa cokołów i pomalowanie ogrodzenia 8. Remont tarasu: wykonanie lekkiej konstrukcji zadaszenia zaciéniającego taras, wymiana nawierzchni tarasu, remont schodów zewnętrznych przylegających do tarasu, pomalowanie elewacji niszczonej graffiti <p>Budowa nowego obiektu na Osiedlu Niepodległości (dla minimum 10-oddziałowego przedszkola)</p> |
| Przedszkole nr 8 | Budowa nowego obiektu (dla minimum 6-oddziałowego przedszkola) |
| Przedszkole nr 9 | Wykonanie wentylacji w pomieszczeniach dydaktycznych |
| Przedszkole nr 10 | <ol style="list-style-type: none"> 1. Modernizacja dachu 2. Modernizacja kuchni (łącznie z wykonaniem wentylacji) 3. Modernizacja systemu oddymiania 4. Wymiana instalacji elektrycznej 5. Wymiana grzejników 6. Renowacja podłóg drewnianych 7. Przystosowanie wejścia dla osób niepełnosprawnych 8. Remont piwnic 9. Malowanie pomieszczeń 10. Malowanie i podwyższenie ogrodzenia |
| Przedszkole w Duczkach | <ol style="list-style-type: none"> 1. Remont kominów i obróbkę blacharskiej na dachu 2. Renowacja placu zabaw: wymiana urządzeń, wymiana istniejącej nawierzchni 3. Zmiana urządzeń uruchamiających spłukiwanie misek ustępowych (z elektronicznych sterowanych na podczerwień na klasyczne) – 12 stanowisk 4. Zmiana elektronicznych bezdotykowych baterii umywalkowych na klasyczne – 12 stanowisk |

Wydatki w przedszkolach – wykonanie w roku szkolnym 2015/2016

| Lp. | Przedszkole | Kwota wydatków ogółem w zł | Kwota wydatków przypadająca na dziecko w zł | Kwota wydatków przypadająca na oddział w zł |
|-----|----------------------|----------------------------|---|---|
| 1. | P nr 2 | 1 462 370,84 | 8 261,98 | 208 910,12 |
| 2. | P nr 5 | 1 196 552,77 | 9 348,07 | 239 310,55 |
| 3. | P nr 6 | 1 261 988,40 | 8 526,95 | 210 331,40 |
| 4. | P nr 8 | 741 161,13 | 9 882,15 | 247 053,71 |
| 5. | P nr 9 ¹⁾ | 1 649 758,89 | 10 059,51 | 235 679,84 |
| 6. | P nr 10 | 1 121 325,05 | 8 559,73 | 224 265,01 |
| 7. | P D. | 1 238 937,37 | 8 150,90 | 206 489,56 |
| 8. | P Leśn. | 275 177,46 | 3 821,91 | 91 725,82 |
| | RAZEM | 8 947 271,91 | 8 545,63 | 213 030,28 |

Wydatki oraz dochody z tytułu opłaty za pobyt dzieci w przedszkolach – 2015/2016

| Lp. | Przedszkole | Kwota wydatków ogółem w zł | Dochody z tytułu opłaty za pobyt dzieci w przedszkolach, w zł (kwota uzyskana od 1047 dzieci) |
|-----|----------------------|----------------------------|---|
| 1. | P nr 2 | 1 462 370,84 | 90 372,00 |
| 2. | P nr 5 | 1 196 552,77 | 64 213,00 |
| 3. | P nr 6 | 1 261 988,40 | 67 189,00 |
| 4. | P nr 8 | 741 161,13 | 36 782,00 |
| 5. | P nr 9 ¹⁾ | 1 649 758,89 | 87 869,00 |
| 6. | P nr 10 | 1 121 325,05 | 51 449,00 |
| 7. | P D. | 1 238 937,37 | 70 160,00 |
| 8. | P Leśn. | 275 177,46 | 31 215,00 |
| | RAZEM | 8 947 271,91 | 499 249,00 |

Dotacja celowa na realizację zadań własnych w zakresie wychowania przedszkolnego:

2015 r. – **2 524 359,00 zł**

2016 r. – **2 789 320,00 zł** (plan)

Z tytułu dotacji dla przedszkoli prowadzonych przez Gminę Wołomin w roku szkolnym **2015/2016** Gmina otrzymała **1 474 230,48 zł**

Z tytułu opłaty za pobyt dzieci w przedszkolu uzyskano dochód w wysokości **476,84 zł** średnio od jednego dziecka w skali roku (499249,00 : 1047), a koszt jaki poniosła Gmina z tego tytułu wyniósł **8 545,63 zł** w skali roku na jedno dziecko.

Po uwzględnieniu dotacji i dochodów z tytułu ww. opłaty od rodziców dzieci, Gmina Wołomin wydatkowała kwotę **6 973 792,43 zł** na realizację zadań własnych w zakresie wychowania przedszkolnego w przedszkolach prowadzonych przez Gminę.

Wydatki na ucznia w roku szkolnym 2015/2016:

| Lp. | Szkoła | Kwota wydatków ogółem w zł | Kwota wydatków na ucznia w zł |
|--------------|------------|----------------------------|-------------------------------|
| 1. | ZS nr 1 | 4 124 196,91 | 7 273,71 |
| 2. | ZS nr 2 | 3 902 393,37 | 6 919,14 |
| 3. | ZS nr 3 | 4 512 189,74 | 5 937,10 |
| 4. | ZS nr 4 | 5 974 477,03 | 7 709,01 |
| 5. | ZS nr 5 | 5 017 578,92 | 7 282,41 |
| 6. | ZS Duczki | 4 967 036,92 | 8 129,36 |
| 7. | ZS Czarna | 1 780 474,27 | 6 769,87 |
| 8. | SP M/Leśn. | 1 354 944,38 | 10 668,85 |
| 9. | ZS Ossów | 1 249 381,82 | 12 748,80 |
| 10. | SP nr 3 | 1 769 143,96 | 5 265,31 |
| 11. | SP nr 7 | 6 031 997,00 | 6 032,00 |
| 12. | SP Zag. | 1 777 455,71 | 5 571,97 |
| 13. | SP St. Gr. | 1 001 505,67 | 9 538,15 |
| Gmina | | 43 462 775,70 | 7 680,43 |

Wydatki na wynagrodzenia w zespołach/szkołach – wykonanie wydatków od 1.01.2016 do 31.08.2016 r.

| Lp. | Szkoła | Kwota wydatków ogółem | Kwota wydatków na wynagrodzenia | Procentowy udział wydatków na wynagrodzenia w wydatkach ogółem |
|--------------|------------|-----------------------|---------------------------------|--|
| 1. | ZS nr 1 | 2 806 034,23 | 2 400 974,82 | 86% |
| 2. | ZS nr 2 | 2 750 000,52 | 2 167 606,24 | 79% |
| 3. | ZS nr 3 | 3 079 667,60 | 2 665 637,67 | 87% |
| 4. | ZS nr 4 | 3 945 457,15 | 3 381 829,38 | 86% |
| 5. | ZS nr 5 | 3 429 418,80 | 2 818 942,02 | 82% |
| 6. | ZS Duczki | 3 355 455,31 | 2 782 343,24 | 83% |
| 7. | ZS Czarna | 1 205 891,65 | 957 888,80 | 79% |
| 8. | ZSP Leśn. | 992 177,10 | 770 770,58 | 84% |
| 9. | ZS Ossów | 809 425,14 | 659 966,51 | 86% |
| 10. | SP nr 3 | 1 198 569,33 | 1 035 221,51 | 86% |
| 11. | SP nr 7 | 4 095 694,78 | 3 457 917,75 | 84% |
| 12. | SP Zag. | 1 198 489,07 | 1 047 238,80 | 87% |
| 13. | SP St. Gr. | 685 448,98 | 590 091,63 | 86% |
| Gmina | | 29 481 729,66 | 24 772 429,42 | 84% |

Wydatki i subwencja - szkoły podstawowe, gimnazja i licea:

| Rok | Wydatki ogółem ^{*)} w zł | Kwota subwencji w zł |
|-------------|-----------------------------------|----------------------|
| 2009 | 32 316 911,42 | 27 944 306,00 |
| 2010 | 34 485 046,45 | 29 690 723,00 |
| 2011 | 36 303 390,95 | 31 677 399,00 |
| 2012 | 39 481 940,00 | 33 281 949,00 |
| 2013 | 40 036 359,70 | 34 841 324,00 |
| 2014 | 40 288 657,27 | 35 368 413,00 |
| 2015 | 40 704 219,13 | 37 166 527,00 |

^{*)} bez wydatków inwestycyjnych

Udział wydatków z dochodów własnych Gminy w wydatkach ogółem:

| Rok | Wydatki ogółem ^{*)} w zł | Wydatki ze środków własnych Gminy w zł | Procentowy udział wydatków z dochodów własnych Gminy w wydatkach ogółem |
|------|-----------------------------------|--|---|
| 2009 | 32 316 911,42 | 4 372 605,42 | 13,53 % |
| 2010 | 34 485 046,45 | 4 794 323,45 | 13,90 % |
| 2011 | 36 303 390,95 | 4 625 991,95 | 12,74 % |
| 2012 | 39 481 940,00 | 6 199 991,00 | 15,70 % |
| 2013 | 40 036 359,70 | 5 195 035,70 | 12,98 % |
| 2014 | 40 288 657,27 | 4 920 244,27 | 12,21 % |
| 2015 | 40 704 219,13 | 3 537 692,13 | 8,69 % |

^{*)} bez wydatków inwestycyjnych

Udział wydatków na wynagrodzenia w wydatkach ogółem:

| Rok | Wydatki ogółem ^{*)} w zł | Wykonanie wydatków – wynagrodzenia w zł (§: 3020, 4010, 4040, 4110, 4120) | Procentowy udział wydatków na wynagrodzenia w wydatkach ogółem |
|------|-----------------------------------|---|--|
| 2009 | 32 316 911,42 | 26 794 767,00 | 82,91 |
| 2010 | 34 485 046,45 | 28 757 509,00 | 83,39 |
| 2011 | 36 303 390,95 | 30 231 582,00 | 83,27 |
| 2012 | 39 481 940,00 | 32 730 301,00 | 82,90 |
| 2013 | 40 036 359,70 | 33 728 877,00 | 84,25 |
| 2014 | 40 288 657,27 | 33 792 826,00 | 83,88 |
| 2015 | 40 704 219,13 | 34 296 132,00 | 84,26 |

^{*)} bez wydatków inwestycyjnych